



### CARROS PLATAFORMA

Carro convertible con marco en forma de A .....	198
Carro plataforma convertible .....	199
Carro plataforma de trabajo pesado .....	200
Guía de ruedas .....	201
Carro para hojas y paneles .....	202
Carro para paneles en forma de A .....	202
Carro plataforma para trabajo en alto .....	203
Carro vagón con 5 ruedas .....	204
Carro plataforma con paneles laterales .....	205
Carro plataforma con puntales .....	206
Plataforma con ruedas .....	207
Estantes para estibar .....	207
Carros StockMate® para surtir .....	208
Carro Triple® .....	208
Carretillas para trabajo pesado .....	208

### ESTACIONES DE TRABAJO

Gabinetes móviles y centros de trabajo TradeMaster® .....	209
Carros para oficios .....	210
Centro de trabajo móvil de 5 cajones .....	210
Carro con escalera .....	211

### CARROS

Carros utilitarios para trabajo pesado .....	212
Carros utilitarios de repisas para trabajo pesado .....	213
Carros utilitarios convertibles .....	214
Carro de servicio ejecutivo .....	215
Carros de servicio .....	216
Carros Xtra™ .....	217

### ALMACENAJE

Sistema de estantería .....	218
Carros Media Master® para Audiovisuales .....	218
Accesorios para carros .....	219
Baúles BRUTE® .....	220
Cajas para apilar y guardar Palletote® .....	220
Cajas para herramientas .....	220
Baúl con tapa acolchada .....	220
Contenedores almacenadores ActionPacker® .....	221
Tanques de almacenamiento .....	221

### CARROS DE VOLUMEN

Contenedores de volteo motorizados .....	222
--	-----

Contenedores de volteo de espuma estructural .....	223
Contenedores de volteo rotomoldeados ...	224
Contenedores de volteo de trabajo pesado para remolque .....	225
Contenedores de volteo para montacargas	225
Tapas para contenedores de volteo .....	226
Tolvas autovolcadoras .....	226
Contenedores cúbicos .....	227
Carros tractores para trabajo pesado .....	228
Carros Big Wheel® .....	228
Carros Big Wheel® para trabajo pesado .....	229
Carretillas para contratistas .....	229
Carros utilitarios para jardín .....	229

# Manejo de Materiales

www.comercialmontesur.com

atencion@comercialmontesur.com

Tel: (0155) 6385 6973, 1055 6530, 5759 7455





# Listos. Fuertes. Confiables

## Un nuevo nivel de Excelencia en plataformas y carros para trabajo pesado

Hemos rediseñado en forma significativa nuestra línea para manejo de materiales además de que la hemos expandido con nuevas categorías, nuevos productos e innovaciones que le ayudan a trabajar de forma más inteligente, más rápida y más segura.



www.comercialalmontesur.com  
atencion@comercialalmontesur.com  
Tel: (0155) 6385 6973, 1055 6530, 5759 7455

# DURAMOLD™

## PARA UN MUNDO RUDO — FUERZA COMPROBADA

La exclusiva tecnología Duramold™ de Rubbermaid excede los más altos estándares de la industria. Probamos varias veces nuestros productos para cumplir con rigurosos estándares de durabilidad, y nuestra nueva línea de Manejo de Materiales no es la excepción. Nuestros productos combinan durabilidad, innovación tecnológica y características de primera clase para crear productos duraderos que pueden transportar cargas pesadas—y hacer su trabajo más fácil.

Las cubiertas de acero y resina de precisión

**DURAMOLD™**

**SOPORTAN Y TRANSPORTAN HASTA**

**2500 lbs.**

de capacidad.



40 cubetas de resanador pesan más de 2,400 lbs—¡vaya carga!

### NO SE DEFORMA, ABOLLA, ASTILLA, OXIDA O PUDRE

Su fuerte y resistente superficie absorbe los impactos y ofrece una operación silenciosa. Es prácticamente libre de mantenimiento; resiste la mayoría de los químicos, es impermeable y se limpia fácilmente.



Metal—se abolla y oxida



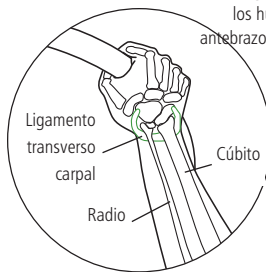
Madera—se astilla y pudre

### MUEVA CARGAS DE FORMA SEGURA Y EFICIENTE


El asa ajustable de altura de nuestros carros y plataformas mejora la maniobrabilidad y reduce la tensión en los músculos de los operadores, no importando su altura.



DISÑO DE UN CARRO TRADICIONAL



Su asa angulada ayuda a mantener los huesos de la muñeca y el antebrazo alineados para girar de forma segura



ASA ADAPTABLE A LA ALTURA MEJORADA

# DURAMOLD™



Las plataformas Duramold™ están construidas con una fórmula de resina y metal que es más ligero que los productos típicos de acero/madera sin sacrificar fuerza, lo cual permite la reducción de peso y la mejora en la adaptación al usuario.

### ESFUÉRCESE EN MOVER SU CARGA, NO SU CARRO.

### DURAMOLD™ TIENE LA MAYOR RELACIÓN FUERZA-PESO

cuando se compara con plataformas de metal, madera y plástico sólido.

Su construcción es

**35%**

más ligera y transporta la misma carga



La fórmula Duramold™ de resina y metal es reciclable.

www.comercialmontesur.com  
atencion@comercialmontesur.com  
Tel: (0155) 6385 6973, 1055 6530, 5759 7455



**Carro convertible con marco en forma de A** ¡Nuevo!

Nuestro diseño único combina la capacidad de carga de los carros para paneles y los carros de metal con la funcionalidad de un carro para trabajo pesado de dos estantes. Ahorran tiempo y dinero al transportar cargas pesadas y de gran tamaño en un solo viaje.

**DURAMOLD**

MEDIDA DE LA CUBIERTA:

27¼" X 56¾"

CAPACIDAD MÁXIMA (lbs)

**2000**

Véalo en ACCIÓN

[www.rcpmaterialhandling.com](http://www.rcpmaterialhandling.com)

GUIA DE RUEDAS pag. 201



**DOS RUEDAS FIJAS Y DOS GIRATORIAS**

Dos ruedas fijas de poliuretano añaden estabilidad cuando se carga y se descarga.

**MANTIENE SUS HERRAMIENTAS Y SUMINISTROS ORGANIZADOS**

Sus repisas independientes que se doblan retienen objetos pequeños, herramientas y suministros; 100 lb de capacidad por lado.

**MANTIENE LA CARGA SEGURA**

Su marco en forma de A permite que los objetos permanezcan en su lugar.

**SE CONVIERTE FÁCILMENTE**

Sus cerrojos con resorte permiten que se doble una o las dos repisas superiores.



**MANEJE**

**CARGAS DE GRAN TAMAÑO**  
4 brazos independientes se doblan para cargar madera, tubos y metales, con 100 lb de capacidad por brazo.

**MEJORE SU PRODUCTIVIDAD**

La amplia superficie de la plataforma alberga hasta 12" de profundidad de producto. 6" en cada lado.

**CONSTRUCCIÓN FUERTE**

La fórmula exclusiva de resina y metal de Duramold's™ da máximo soporte a la carga.

FG446500

**¡MÚLTIPLES CONFIGURACIONES DE CARRO Y PLATAFORMA EN UN SOLO PRODUCTO!**

CONFIGURACIONES MULTIPLES PARA CADA TRABAJO



www.comercialmontesur.com  
atencion@comercialmontesur.com  
Tel: (0155) 6385 6973, 1055 6530, 5759 7455

No.	Color	Descripción	Dimensiones (E.U.A)	Capacidad (E.U.A)	Peso br./Caja (E.U.A)	Dimensiones	Capacidad	Peso br./Caja	Tipo de ruedas	Caja
FG446500	NEGRO	Carro convertible en forma de A (24" x 44")	50.25" l x 27.25" w x 49.5" h	2000 lb	133.0 lb	127.6 cm x 69.2 cm x 125.7 cm	907.2 kg	60.3 kg	8" poliuretano	1



## Carro plataforma convertible *¡Nuevo!*

Trabaje más eficientemente al transportar cargas pesadas, herramientas y suministros en un solo producto.

- Diseño convertible 3 en 1
- Se transforma rápidamente de un carro plataforma en un carro de dos estantes

**DURAMOLD**

TAMAÑO DE LA CUBIERTA:

CARRO  
24" X 44"  
PLATAFORMA  
24" X 52"

Capacidad max: Carro: 750 lbs;  
Plataforma 1000 lbs

RANGO DE CAPACIDAD (lbs)  
**750-1000**

Véalo en ACCIÓN

[www.rcpmaterialhandling.com](http://www.rcpmaterialhandling.com)

GUÍA DE RUEDAS  
pag. 201

### CARACTERÍSTICAS

Carro para trabajo pesado de dos estantes que soporta hasta 750 lbs.

### CAMBIO A FORMA DE U

La configuración en forma de U ayuda a mantener los objetos estibados o voluminosos en su lugar; tiene 1,000 lb de capacidad.

### CARACTERÍSTICAS DE SEGURIDAD INCLUIDAS

Sus exclusivos cerrojos laterales evitan la remoción no intencional de los mangos.

### CONVERSIÓN RÁPIDA

Botón que libera el cerrojo para convertir un carro de uso rudo a un carro plataforma sin esfuerzo.

FG449700

### CONSTRUCCIÓN GRUESA

La exclusiva formula Duramold™ de resina y metal da el máximo soporte de carga.

FG449700

FG449700

### CAMBIO A CARRO PLATAFORMA

Su mango removible se puede reposicionar para crear una plataforma de uso rudo.



No.	Color	Descripción	Dimensiones (E.U.A)	Capacidad (E.U.A)	Peso br./Caja (E.U.A)	Dimensiones	Capacidad	Peso br./Caja	Tipo de Ruedas	Caja
FG449600	NEGRO	Carro plataforma convertible (24" x 52")	61.5" l x 25.25" w x 42.1" h	750 lb carro 1000 lb plataforma	106.0 lb	156.2 cm x 64.1 cm x 106.9 cm	340.2 kg carro, 453.6 kg plataforma	48.1 kg	6" hule	1
FG449700	NEGRO	Carro plataforma convertible (24" x 52")	47.9" l x 24.25" w x 44.25" h	750 lb carro 2000 lb plataforma	121.0 lb	121.7 cm x 61.6 cm x 112.4 cm	340.2 kg carro 907.2 kg plataforma	54.9 kg	8" neumáticas	1

**Carro plataforma para trabajo pesado** *¡Nuevo!*  
 Ideal para mover cargas pesadas y de grandes dimensiones en gran variedad de ambientes como la venta al detalle o la construcción.

**DURAMOLD**

TAMAÑO DE PLATAFORMAS:

- 24" X 36"
- 24" X 48"
- 30" X 60"

RANGO DE CAPACIDAD (lbs)  
**1000-2500**

Véalo en ACCIÓN

[www.rcpmaterialhandling.com](http://www.rcpmaterialhandling.com)

GUÍA DE RUEDAS pag. 201



**MANIOBRABILIDAD MEJORADA**

La altura regulable de su mango mejora e control y la seguridad del operador.

**PRÁCTICAMENTE LIBRE DE MANTENIMIENTO**  
 Su acero pintado por pulverizado tiene una dura capa que supera en fuerza y resistencia a la pintura normal.



**CARACTERÍSTICAS DE SEGURIDAD INCLUIDAS**

Sus broches retenedores previenen la remoción no intencional del mango.

**RETIE NE OBJETOS PEQUEÑOS**

Posee un canal perimetral en la cubierta que retiene objetos pequeños.

**MANTIENEN LA CARGA EN SU LUGAR**

La superficie texturizada de la cubierta mantiene evita que la cargue se deslice.

**CONSTRUCCIÓN GRUESA**

La exclusiva formula Duramold™ de resina y metal da el máximo soporte de carga.



FG440300



**MEJOR RETENCIÓN DE LA CARGA**

Tiene cuatro ranuras para atar moldeadas en su cuerpo.

No.	Color	Descripción	Dimensiones (E.U.A)	Capacidad (E.U.A)	Peso br./Caja (E.U.A)	Dimensiones	Capacidad	Peso br./Caja	Tipo de Ruedas	Caja
FG440300	NEGRO	Carro plataforma para trabajo pesado	36" l x 24" w	2000 lb	50.0 lb	91.4 cm x 61 cm	907.2 kg	22.7 kg	6" hule	1
FG440600	NEGRO	Carro plataforma para trabajo pesado	36" l x 24" w	2000 lb	50.0 lb	91.4 cm x 61 cm	907.2 kg	22.7 kg	6" poliolefina	1
FG443600	NEGRO	Carro plataforma para trabajo pesado	48" l x 24" w	2000 lb	70.0 lb	121.9 cm x 61 cm	907.2 kg	31.8 kg	8" hule	1
FG443610	NEGRO	Carro plataforma para trabajo pesado	48" l x 24" w	2000 lb	75.0 lb	121.9 cm x 61 cm	907.2 kg	34 kg	8" neumáticas	1
FG444100	NEGRO	Carro plataforma para trabajo pesado	48" l x 24" w	2000 lb	69.0 lb	121.9 cm x 61 cm	907.2 kg	31.3 kg	8" poliolefina	1
FG446600	NEGRO	Carro plataforma para trabajo pesado	60" l x 30" w	2000 lb	87.9 lb	152.4 cm x 76.2 cm	907.2 kg	39.9 kg	8" hule	1
FG446610	NEGRO	Carro plataforma para trabajo pesado	60" l x 30" w	2000 lb	90.0 lb	152.4 cm x 76.2 cm	907.2 kg	40.8 kg	8" neumáticas	1
FG447100	NEGRO	Carro plataforma para trabajo pesado	60" l x 30" w	2000 lb	84.0 lb	152.4 cm x 76.2 cm	907.2 kg	38.1 kg	8" poliolefina	1
FG9T1100	NEGRO	Carro plataforma para trabajo pesado	70" l x 40" w	2000 lb	126.5 lb	177.8 cm x 101.6 cm	907.2 kg	57.4 kg	6" hule	1
FG9T1200	NEGRO	Carro plataforma para trabajo pesado	70" l x 40" w	2000 lb	126.5 lb	177.8 cm x 101.6 cm	907.2 kg	57.4 kg	8" neumáticas	1
FG9T2100	NEGRO	Carro plataforma para trabajo pesado	70" l x 40" w	2000 lb	126.5 lb	177.8 cm x 101.6 cm	907.2 kg	57.4 kg	8" poliolefina	1
FG9T0900	NEGRO	Paquete de paneles laterales para FG9T1100, FG9T1200, FG9T2100 (4 laterales y 2 frontales)	N/D	2000 lb	55.9 lb	N/D	N/D	25.4 kg	N/D	1

www.comercialmontesur.com  
 atencion@comercialmontesur.com  
 Tel: (0155) 6385 6973, 1055 6530, 5759 7455



## RUEDAS PARA CADA NECESIDAD

Las ruedas Rubbermaid, las mejores en su clase para trabajo pesado, han sido especialmente escogidas para cada producto de acuerdo a las exigencias de cada ambiente de trabajo.



### POLIOLEFINA

Las ruedas de poliolefina de rodamiento grueso giran más fácilmente que las de rodamiento suave. Nuestras ruedas no dejan marcas, son resistentes a los impactos y a los químicos, no se deforman si el carro se queda estático y se pican con rebabas de metal, clavos u otras virutas.



### NEUMÁTICAS

Las ruedas neumáticas permiten un movimiento acolchonado y a la vez silencioso de sus cargas frágiles por lo que son ideales para superficies gruesas y accidentadas, en interiores y exteriores.



### HULE TERMOPLÁSTICO (TPR)

Las ruedas de hule termoplástico absorben impactos y protegen la superficie a la vez que son silenciosas. Resisten el agua y los químicos.



Poliolefina



Neumáticas

## GUÍA DE DESEMPEÑO DE RUEDAS

	MATERIAL DEL RODAMIENTO DE LA RUEDA	HULE TERMOPLÁSTICO	POLIOLEFINA	NEUMÁTICA
SUPERFICIE DEL PISO	ASFALTO	Excelente	Razonable	Excelente
	LADRILLO	Excelente	Razonable	Excelente
	ALFOMBRA	Excelente	Bueno	Excelente
	CONCRETO	Excelente	Bueno	Excelente
	LINOLEO / AZULEJO	Excelente	Razonable	Excelente
	ACERO RUGOSO	Bueno	Razonable	Excelente
	ACERO LISO	Bueno	Bueno	Excelente
	TERRAZO	Excelente	Razonable	Excelente
	MADERA	Excelente	Bueno	Excelente
CONDICIONES DE OPERACIÓN	QUÍMICOS SUAVES	Razonable	Bueno	Bueno
	QUÍMICOS AGRESIVOS	Razonable	Razonable	Bueno
	RECORTE DE METAL - PEQUEÑO	Excelente	Bueno	Bueno
	RECORTE DE METAL - GRANDE	Excelente	Razonable	Bueno
	GRASAS ANIMALES	Bueno	Bueno	Bueno
	ACEITE Y GRASA	Razonable	Bueno	Razonable
	AGUA Y VAPOR	Bueno	Excelente	Bueno
OTROS FACTORES	PROTECCIÓN DEL PISO	Excelente	Bueno	Excelente
	OPERACIÓN SILENCIOSA	Excelente	Razonable	Excelente
	ACOLCHADO	Excelente	N/D	Excelente
	RESISTENCIA A LOS IMPACTOS	Excelente	Bueno	Excelente
	FASE DE RODAMIENTO	Razonable	Excelente	Razonable
	RESISTENCIA A LA ABRASIÓN (NO SE ASTILLA)	Razonable	Bueno	Razonable
NO SE DEFORMA (EN CARGAS ESTÁTICAS)	Razonable	Excelente	N/D	

www.comercialmontesur.com  
 atencion@comercialmontesur.com  
 Tel: (0155) 6385 6973, 1055 6530, 5759 7455

## Carro para hojas y p neles y Carro en forma de A para p neles

**!Nuevo!**

Transporte hojas grandes y voluminosas y cargas dif ciles de manejar como puertas, madera, tablaroca, mesas y mamparas.

**DURAMOLD**

TAMAÑO DE PLATAFORMAS:

24" X 36"  
24" X 48"  
30" X 60"

MAX. CAPACIDAD (lbs)

**2000**

GUÍA DE RUEDAS pag. 201



### MUEVA CARGAS DIFÍCILES DE MANIOBRAR

Tres marcos removibles pintados por pulverizado dan soporte a las cargas voluminosas. Los marcos pueden quitarse seg n lo requiera la carga.




FG446800

### CARACTERÍSTICAS DE SEGURIDAD INCLUIDAS

Sus broches retenedores previenen la remoci n no intencional del mango. Tiene cuatro ranuras para atar, dos en cada lado, para retener la carga.

### CONSTRUCCI N GRUESA

La exclusiva formula Duramold™ de resina y metal da el m ximo soporte de carga.



### MANTIENE LAS HOJAS EN SU LUGAR DE FORMA SEGURA

Su alto marco inclinado y su riel lateral mantienen la carga firmemente en su lugar durante el movimiento.



FG446300

V alo en ACCI N

[www.rcpmaterialhandling.com](http://www.rcpmaterialhandling.com)

### MANTIENE LA CARGA EN SU LUGAR

La superficie texturizada de la cubierta mantiene evita que la carga se deslice.



## CARROS PARA HOJAS Y P NELES

No.	Color	Descripci�n	Dimensiones (E.U.A)	Capacidad (E.U.A)	Peso br./Caja (E.U.A)	Dimensiones	Capacidad	Peso br./Caja	Tipo de Ruedas	Caja
FG446700	NEGRO	Carro para hojas y p�neles (24" x 36")	38.75" l x 24.25" w x 38" h	2000 lb	81.0 lb	98.4 cm x 61.6 cm x 96.5 cm	907.2 kg	36.7 kg	6" poliolefina	1
FG446800	NEGRO	Carro para hojas y p�neles (24" x 48")	47.9" l x 24.25" w x 39.9" h	2000 lb	98.0 lb	121.7 cm x 61.6 cm x 101.3 cm	907.2 kg	44.5 kg	8" poliolefina	1
FG446900	NEGRO	Carro para hojas y p�neles (30" x 60")	59.9" l x 30.25" w x 39.9" h	2000 lb	117.0 lb	152.1 cm x 76.8 cm x 101.3 cm	907.2 kg	53.1 kg	8" poliolefina	1

## CARROS PLATAFORMA CON MARCO EN A

No.	Color	Descripci�n	Dimensiones (E.U.A)	Capacidad (E.U.A)	Peso br./Caja (E.U.A)	Dimensiones	Capacidad	Peso br./Caja	Tipo de Ruedas	Caja
FG446200	NEGRO	Carro plataforma con marco en A (24" x 36")	35.9" l x 24.25" w x 43" h	2000 lb	73.0 lb	91.2 cm x 61.6 cm x 109.2 cm	907.2 kg	33.1 kg	6" poliolefina	1
FG446300	NEGRO	Carro plataforma con marco en A (24" x 48")	47.9" l x 24.25" w x 44.9" h	2000 lb	87.0 lb	121.7 cm x 61.6 cm x 114 cm	907.2 kg	39.5 kg	8" poliolefina	1
FG446400	NEGRO	Carro plataforma con marco en A (30" x 60")	59.9" l x 30.25" w x 44.9" h	2000 lb	106.0 lb	152.1 cm x 76.8 cm x 114 cm	907.2 kg	48.1 kg	8" poliolefina	1

www.comercialmontesur.com  
atencion@comercialmontesur.com  
Tel: (0155) 6385 6973, 1055 6530, 5759 7455



## Carro plataforma para trabajo en alto **¡Nuevo!**

Su diseño único y ajustable, permite posicionar la plataforma de trabajo en 3 diferentes alturas.

### DURAMOLD

TAMAÑO DE PLATAFORMAS:

24" X 36"

24" X 48"

30" X 60"

MAX. CAPACIDAD (lbs)

**2000**

Véalo en ACCIÓN

[www.rcpmaterialhandling.com](http://www.rcpmaterialhandling.com)

GUÍA DE RUEDAS pag. 201



### REDUCE EL LEVANTAMIENTO Y EL DOBLEZ DEL CUERPO

Su plataforma se mueve fácilmente y se ajusta a tres diferentes alturas, ayudando a la seguridad y bienestar del usuario y mejorando su productividad.



### RUEDAS RESISTENTES AL AGUA Y A QUÍMICOS

Sus ruedas de hule termoplástico absorben impactos y protegen los pisos para una operación silenciosa.

### MANTIENEN LA CARGA EN SU LUGAR

La superficie texturizada de la cubierta mantiene evita que la carga se deslice.

### MEJOR RETENCIÓN DE LA CARGA

Tiene cuatro ranuras para atar moldeadas en su cuerpo.

### CARACTERÍSTICAS DE SEGURIDAD INCLUIDAS

Sus broches retenedores previenen la remoción no intencional del mango.

### CONSTRUCCIÓN GRUESA

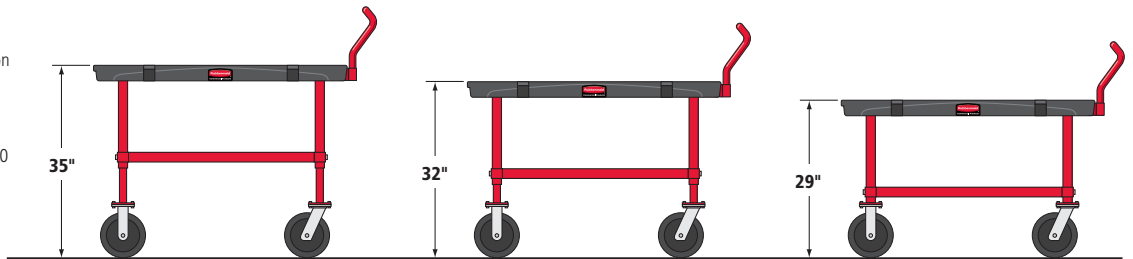
La exclusiva formula Duramold™ de resina y metal da el máximo soporte de carga.



FG447300

### ALTURA AJUSTABLE

La plataforma ajustable reduce la tensión de doblarse y levantarse. Los modelos FG447300 y FG447400 (mostrados) se ajustan de 29" a 35" en incrementos de 3". El modelo FG447200 se ajusta de 27" a 33" en incrementos de 3".



No.	Color	Descripción	Dimensiones (E.U.A)	Capacidad (E.U.A)	Peso br./Caja (E.U.A)	Dimensiones	Capacidad	Peso br./Caja	Tipo de Ruedas	Caja
FG447200	NEGRO	Plataforma de altura ajustable (24" x 36")	40.1" l x 24.25" w x 38.9" h	2000 lb	86.0 lb	101.9 cm x 61.6 cm x 98.8 cm	907.2 kg	39 kg	6" hule	1
FG447300	NEGRO	Plataforma de altura ajustable (24" x 48")	52.1" l x 24.25" w x 40.9" h	2000 lb	102.0 lb	132.3 cm x 61.6 cm x 103.9 cm	907.2 kg	46.3 kg	8" hule	1
FG447400	NEGRO	Plataforma de altura ajustable (30" x 60")	64.1" l x 30.25" w x 40.75" h	2000 lb	115.0 lb	162.8 cm x 76.8 cm x 103.5 cm	907.2 kg	52.2 kg	8" hule	1

## Carro vagón de 5 ruedas **¡Nuevo!**

Mueva cargas pesadas en superficies rugosas, en interiores y exteriores.

### DURAMOLD

TAMAÑO DE PLATAFORMAS:

24" X 36"  
24" X 48"  
30" X 60"

RANGO DE CAPACIDAD (lbs)  
**1200-2000**

GUÍA DE RUEDAS  
pag. 201

### OPCIONES DE RUEDAS



Las ruedas de hule absorben impactos y protegen el piso a la vez que dan una operación silenciosa. Son excelentes para linóleo, terrazo, azulejo, madera, concreto y alfombra.

Las ruedas neumáticas permiten un movimiento acolchonado y a la vez silencioso de sus cargas frágiles por lo que son ideales para superficies gruesas y accidentadas, en interiores y exteriores. Y son excelentes para casi todas las superficies, desde concreto hasta grava.

Véalo en ACCIÓN

[www.rcpmaterialhandling.com](http://www.rcpmaterialhandling.com)



### MEJOR CONTROL

El diseño con quinta rueda permite girar en radios más justos para una excelente maniobrabilidad.

### MUEVA SU CARGA CON SEGURIDAD

Sus topes para girar previenen que la carga se ladee y se vuelque.



FG447700

### REMOLCABLE Y PARA CARAVANA

- La barra en T es removible para remolcarlo con un carro sencillo hasta 5 millas por hora
- Juego de tirón de remolque disponible (FG9T1000, se vende por separado) con perno y horquilla para remolcado
- La horquilla para remolcado posterior permite poner el vagón en caravana con otros carros.



T-Handle

Pintle



Clevis Pin

Rear Tow Hitch



### MANTIENE LA CARGA SEGURA

Sus cuatro ranuras para atar, dos en cada lado, ayudan a retener la carga en su lugar.

### CONSTRUCCIÓN GRUESA

La exclusiva formula Duramold™ de resina y metal da el máximo soporte de carga.

No.	Color	Descripción	Dimensiones (E.U.A)	Capacidad (E.U.A)	Peso br./Caja (E.U.A)	Dimensiones	Capacidad	Peso br./Caja	Tipo de Ruedas	Caja
FG447500	NEGRO	Carro vagón de 5 ruedas (24" x 36")	45" l x 24.25" w x 16.75" h	1200 lb	86.0 lb	114.3 cm x 61.6 cm x 42.5 cm	544.3 kg	39 kg	10" neumáticas	1
FG447600	NEGRO	Carro vagón de 5 ruedas (24" x 36")	45" l x 24.25" w x 16.5" h	2000 lb	86.0 lb	114.3 cm x 61.6 cm x 41.9 cm	907.2 kg	39 kg	10" hule	1
FG447700	NEGRO	Carro vagón de 5 ruedas (24" x 48")	56.25" l x 24.25" w x 17.5" h	2000 lb	98.0 lb	142.9 cm x 61.6 cm x 44.5 cm	907.2 kg	44.5 kg	12" neumáticas	1
FG447800	NEGRO	Carro vagón de 5 ruedas (24" x 48")	56.25" l x 24.25" w x 17.5" h	2000 lb	98.0 lb	142.9 cm x 61.6 cm x 44.5 cm	907.2 kg	44.5 kg	12" hule	1
FG447900	NEGRO	Carro vagón de 5 ruedas (30" x 60")	70.1" l x 30.25" w x 17.5" h	2000 lb	117.0 lb	178.1 cm x 76.8 cm x 44.5 cm	907.2 kg	53.1 kg	12" neumáticas	1
FG448000	NEGRO	Carro vagón de 5 ruedas (30" x 60")	70.1" l x 30.25" w x 17.5" h	2000 lb	117.0 lb	178.1 cm x 76.8 cm x 44.5 cm	907.2 kg	53.1 kg	12" hule	1
FG9T0600	NEGRO	Carro vagón de 5 ruedas con ruedas neumáticas de 16" (40.6 cm)	70" l x 40" w	2000 lb	130.0 lb	177.8 cm x 101.6 cm	907.2 kg	59 kg	16" neumáticas	1
FG9T0700	NEGRO	Carro vagón de 5 ruedas con ruedas neumáticas de 12" (30.5 cm)	70" l x 40" w	2000 lb	125.0 lb	177.8 cm x 101.6 cm	907.2 kg	56.7 kg	12" hule	1
FG9T0900	NEGRO	Paquete de paneles laterales, convierte el carro a vagón de plataforma (4 laterales y 2 frontales) para FG9T0600, FG9T0700			55.9 lb			25.4 kg	N/D	1
FG9T1000	0000	Paquete de remolque, para todos los vagones de 5 ruedas			2.8 lb			1.3 kg	N/D	1

www.comercialmontesur.com  
atencion@comercialmontesur.com  
Tel: (0155) 6385 6973, 1055 6530, 5759 7455



## Carro plataforma con paneles laterales **¡Nuevo!** laterales

Ideal para transportar paquetes y materiales pequeños.

**DURAMOLD**

TAMAÑO DE PLATAFORMA:

24" X 36"

24" X 48"

30" X 60"

RANGO DE CAPACIDAD (lbs)

**1000-2000**

Véalo en ACCIÓN

[www.rcpmaterialhandling.com](http://www.rcpmaterialhandling.com)

GUÍA DE RUEDAS pag. 201



**PERSONALIZABLE**

Quite uno, dos, tres o los cuatro paneles para acomodar cualquier carga.

**MAYOR COMODIDAD PARA EL USUARIO**

Los cortes en los paneles laterales permiten un fácil acceso a la carga.



**CARACTERÍSTICAS DE SEGURIDAD INCLUIDAS**

Sus broches retenedores previenen la remoción no intencional del mango.

**CONSTRUCCIÓN GRUESA**

La exclusiva formula Duramold™ de resina y metal da el máximo soporte de carga.

**PÁNELES DE REJILLA DE 3 X 3"**

Sus paneles de alambre de uso rudo mantienen pequeños paquetes y objetos en su lugar.

**RETENCIÓN DE CARGA MEJORADA**

Las ranuras para atar mejoran la seguridad de la carga. La superficie texturizada de la cubierta reduce la posibilidad de que la carga se deslice.

www.comercialmontesur.com  
atencion@comercialmontesur.com  
Tel: (0155) 6385 6973, 1055 6530, 5759 7455

No.	Color	Descripción	Dimensiones (E.U.A)	Capacidad (E.U.A)	Peso br./Caja (E.U.A)	Dimensiones	Capacidad	Peso br./Caja	Tipo de Ruedas	Caja
FG448400	NEGRO	Carro con paneles laterales (24" x 36")	44" l x 24.25" w x 39.25" h	2000 lb	85.0 lb	111.8 cm x 61.6 cm x 99.7 cm	907.2 kg	38.6 kg	6" hule	1
FG448500	NEGRO	Carro con paneles laterales (24" x 36")	56" l x 24.25" w x 41.5" h	2000 lb	105.0 lb	142.2 cm x 61.6 cm x 105.4 cm	907.2 kg	47.6 kg	8" neumáticas	1
FG448600	NEGRO	Carro con paneles laterales (24" x 48")	56" l x 24.25" w x 41.25" h	2000 lb	105.0 lb	142.2 cm x 61.6 cm x 104.8 cm	907.2 kg	47.6 kg	8" hule	1
FG448700	NEGRO	Carro con paneles laterales (30" x 60")	68.1" l x 30.25" w x 41.4" h	2000 lb	126.0 lb	173 cm x 76.8 cm x 105.2 cm	907.2 kg	57.2 kg	8" neumáticas	1
FG448800	NEGRO	Carro con paneles laterales (30" x 60")	68.1" l x 30.25" w x 41.4" h	2000 lb	126.0 lb	173 cm x 76.8 cm x 105.2 cm	907.2 kg	57.2 kg	8" hule	1

### Carro plataforma con puntales **¡Nuevo!**

Transporte de forma segura cargas largas y voluminosas como tubos, rollos, madera, alfombras y linóleo.

**DURAMOLD**

TAMAÑO DE PLATAFORMAS:

24" X 36"

24" X 48"

30" X 60"

MAX. CAPACIDAD (lbs)

**2500**

GUÍA DE RUEDAS pag. 201

Véalo en ACCIÓN

[www.rcpmaterialhandling.com](http://www.rcpmaterialhandling.com)



**FÁCIL CARGA Y DESCARGA**

Sus postes de acero de uso rudo se quitan para tener acceso a la carga. Los broches retenedores de las esquinas previenen la remoción no intencional de los postes.



FG448200

**REDUCE EL DESLIZAMIENTO DE LA CARGA**

La superficie texturizada de la cubierta reduce el deslizamiento de la carga.

**CONSTRUCCIÓN GRUESA**

La exclusiva formula Duramold™ de resina y metal da el máximo soporte de carga.

**PISOS PROTEGIDOS**

Sus ruedas de poliolefina de rodamiento grueso giran con mayor facilidad que las ruedas suaves; no dejan marcas y resisten los impactos y los químicos; no se deforman con cargas estáticas y no se pican con rebabas metálicas, clavos u otras rebabas. Excelentes para superficies de concreto, madera, alfombra o acero.

**MANTIENE LA CARGA SEGURA**

Tiene cuatro ranuras para atar, dos en cada lado, para retener la carga.

No.	Color	Descripción	Dimensiones (E.U.A)	Capacidad (E.U.A)	Peso br./Caja (E.U.A)	Dimensiones	Capacidad	Peso br./Caja	Tipo de Ruedas	Caja
FG448100	NEGRO	Carro plataforma con puntales (24" x 36")	35.9" l x 24.25" w x 38.9" h	2000 lb	67.0 lb	91.2 cm x 61.6 cm x 98.8 cm	907.2 kg	30.4 kg	6" poliolefina	1
FG448200	NEGRO	Carro plataforma con puntales (24" x 48")	47.88" l x 24.25" w x 42.5" h	2000 lb	78.0 lb	121.6 cm x 61.6 cm x 108 cm	907.2 kg	35.4 kg	8" poliolefina	1
FG448300	NEGRO	Carro plataforma con puntales (30" x 60")	59.9" l x 30.25" w x 42.5" h	2000 lb	92.0 lb	152.1 cm x 76.8 cm x 108 cm	907.2 kg	41.7 kg	8" poliolefina	1

www.comercialmontesur.com  
 atencion@comercialmontesur.com  
 Tel: (0155) 6385 6973, 1055 6530, 5759 7455



## Plataforma con ruedas **¡Nuevo!**

Ideal para transportar y almacenar materiales y suministros por períodos cortos.

**DURAMOLD**

TAMAÑO DE PLATAFORMAS:

24" X 36"  
24" X 48"  
30" X 60"

RANGO DE CAPACIDAD (lbs)  
**1500-2000**

GUÍA DE RUEDAS  
pag. 201

Véalo en ACCIÓN

[www.rcpmaterialhandling.com](http://www.rcpmaterialhandling.com)

### MANGO TIPO GATO REMOVIBLE

Gira en radios ajustados para fácil maniobrabilidad en espacios reducidos (se vende por separado).

### MEJOR RETENCIÓN DE CARGA

Las ranuras para atar mejoran la seguridad de la carga. La superficie texturizada de la cubierta reduce la posibilidad de que la carga se deslice.

### CONSTRUCCIÓN GRUESA

La exclusiva formula Duramold™ de resina y metal da el máximo soporte de carga.



FG449400



No.	Color	Descripción	Dimensiones (E.U.A)	Capacidad (E.U.A)	Peso br./Caja (E.U.A)	Dimensiones	Capacidad	Peso br./Caja	Tipo de Ruedas	Caja
FG449300	NEGRO	Plataforma con ruedas (24" x 36")	35.9" l x 25.25" w x 12.5" h	2000 lb	42.0 lb	91.2 cm x 64.1 cm x 31.8 cm	907.2 kg	19.1 kg	8" x 2" hule	1
FG449400	NEGRO	Plataforma con ruedas (24" x 48")	47.9" l x 25.25" w x 12.5" h	2000 lb	51.0 lb	121.7 cm x 64.1 cm x 31.8 cm	907.2 kg	23.1 kg	8" x 2" hule	1
FG449500	NEGRO	Plataforma con ruedas (30" x 60")	59.9" l x 30.25" w x 12.5" h	2000 lb	64.0 lb	152.1 cm x 76.8 cm x 31.8 cm	907.2 kg	29 kg	8" x 2" hule	1
FG449200	ROJO	Plataforma con ruedas con mango tipo gato	49.9" l x 11.75" w x 10.25" h	N/A	38.0 lb	126.7 cm x 29.8 cm x 26 cm	N/D	17.2 kg	8" x 2" hule	1

## Estantes para estibar **¡Nuevo!**

Perfectos para almacenar objetos congelados, fríos o en seco lejos del piso.

**NSF**

CUMPLE CON LAS NORMAS DEL NSF EN SEGURIDAD DE ALIMENTOS

Su plataforma de 12" cumple con las normas para seguridad de alimentos de la NSF



### AYUDA A ASEGURAR LA CALIDAD

Su plataforma perforada permite la circulación de aire para objetos perecederos.

### SEGURO PARA CONGELADORES

Soporta temperaturas de -28°C a 49°C.



FG449100

### CONSTRUCCIÓN GRUESA

La exclusiva formula Duramold™ de resina y metal da el máximo soporte de carga.



No.	Color	Descripción	Dimensiones (E.U.A)	Capacidad (E.U.A)	Peso br./Caja (E.U.A)	Dimensiones	Capacidad	Peso br./Caja	Caja
FG448900	NEGRO	Estantes para estibar (24" x 36")	35.9" l x 24.25" w x 12.5" h	1500 lb	28.0 lb	80 cm x 68.6 cm x 106.7 cm	680.4 kg	12.7 kg	1
FG449000	NEGRO	Estantes para estibar (24" x 48")	47.88" l x 24.25" w x 12.5" h	2000 lb	35.0 lb	80 cm x 68.6 cm x 106.7 cm	907.2 kg	15.9 kg	1
FG449100	NEGRO	Estantes para estibar (30" x 60")	59.9" l x 30.25" w x 12.5" h	2000 lb	44.0 lb	80 cm x 68.6 cm x 106.7 cm	907.2 kg	20 kg	1

## Carros StockMate® para surtir

Un sistema completo para transportar cajas, surtir los estantes, manejar cartón y dedicar atención a la seguridad en los pasillos.

- Ideal para surtir los estantes y hacer inventario.
- Estantes de espuma estructural reforzada con acero, no se oxidan, abollan ni requieren pintura.
- El sistema de administración de cartón BoxMate™ ayuda a mantener los pasillos desalojados.
- Tarjeta de identificación y superficie de trabajo con marcador borrable disponibles con algunos modelos.
- Capacidad máxima de 817 kg.
- Modelo de plataforma abisagrada (FG9T4500) se convierte fácilmente a la mitad de su tamaño normal.
- Gran variedad de accesorios para aumentar la productividad y seguridad.



FG9T4500 / FG9T4800 /  
FG335388



**FG9T4800 Estante de Alambre**  
Proporciona superficie adicional para ayudar a organizar y transportar los cartones más pequeños.



FG9T4500



FG9T5200 / FG335388



FG9T5600

Modelo	Color	Descripción	Dimensiones (E.U.A)	Capacidad (E.U.A)	Peso (E.U.A)	Dimensiones	Capacidad	Peso	Caja
FG9T4500	NEGRO	StockMate® carro de abastecimiento con plataforma abisagrada	63" l x 19.25" w x 19.25" h	1,800 lb	75.1 lb	160 cm x 48.9 cm x 48.9 cm	816.5 kg	34.1 kg	1
FG9T5000	NEGRO	StockMate® carro de abastecimiento con plataforma estándar	63" l x 19.13" w x 33.63" h	1,800 lb	75.1 lb	160 cm x 48.6 cm x 85.4 cm	816.5 kg	34.1 kg	1
FG9T5200	NEGRO	StockMate® carro de abastecimiento con plataforma, sistema de manejo para cartones y ruedas de poliuretano	63" l x 18" w x 64.25" h	1,800 lb	84.9 lb	160 cm x 45.7 cm x 163.2 cm	816.5 kg	38.5 kg	1
FG9T5600	NEGRO	StockMate® carro de abastecimiento con plataforma utilitaria, ruedas de ofelin y ruedas giratorias	63" l x 18" w x 64.25" h	1,500 lb	84.9 lb	160 cm x 45.7 cm x 163.2 cm	680.4 kg	38.5 kg	1
FG9T4800	NEGRO	Estante StockMate® de alambre	64" l x 15" w x 3" h		4.3 lb	162.6 cm x 38.1 cm x 7.6 cm		2 kg	1

## Carro Triple®

Transporta eficientemente cargas voluminosas y pesadas, luego se pliega para guardarlo fácilmente.

- Fabricación resistente de espuma estructural, no se oxida, abolla ni descascara.
- Superficie rugosa, evita que la carga se deslice.
- Manija de tres posiciones, permite que el usuario empuje, tire o la despliegue totalmente para ser usada como plataforma.
- Las ruedas no producen marcas.



Mango de tres posiciones permite gran movilidad y fácil almacenamiento.



FG440000

Modelo	Color	Descripción	Dimensiones (E.U.A)	Capacidad (E.U.A)	Peso (E.U.A)	Dimensiones	Capacidad	Peso	Caja
FG440000	NEGRO	Carro Triple® utilitario con mango recto y ruedas de 7.6 cm	32.5" l x 20.5" w	250 lb	20.6 lb	82.6 cm x 52.1 cm	113.4 kg	9.3 kg	1
FG440100	NEGRO	Carro Triple® estándar con mango ergonómico y ruedas de 12.7 cm x 2.22 cm de ancho	32.5" l x 20.5" w	500 lb	25.4 lb	82.6 cm x 52.1 cm	226.8 kg	11.5 kg	1

## Plataformas rodantes para trabajo pesado

Plataformas rodantes moldeadas y reforzadas con acero desempeñan una amplia variedad de tareas de movimiento.

- Plataformas duraderas moldeadas en polietileno, son de peso liviano y fáciles de limpiar.
- Construcción en plástico fuerte no se pudre, anmohece, padea ni se astilla.
- Ruedas de 10.2 cm para fácil movimiento que no dejan marcas.
- Almohadilla de caucho de 2.5 cm en la FG9T5500 protege la carga y evita que se deslice.



FG9T5500

FG9T5400

Modelo	Color	Descripción	Dimensiones (E.U.A)	Capacidad (E.U.A)	Peso (E.U.A)	Dimensiones	Capacidad	Peso	Caja
FG9T5400	ROJO	Plataforma rodante de polietileno, soporte liso	30" l x 18" w	1,000 lb	19.7 lb	76.2 cm x 45.7 cm	453.6 kg	8.9 kg	1
FG9T5500	ROJO	Plataforma rodante de polietileno, soporte con almohadilla	30" l x 18" w	1,000 lb	23.7 lb	76.2 cm x 45.7 cm	453.6 kg	10.8 kg	1



## Centros de trabajo y gabinetes móviles TradeMaster®

Transporta herramientas y suministros fácilmente dondequiera que los necesite.

- Línea versátil incluye puertas con cerradura, cajones de 10.2 cm y elementos para organizar.
- Los cajones vienen con calidad comercial, deslizan sobre rodamientos de bola.
- Cajones estructurados de espuma reforzada con metal para mayor durabilidad.
- Viene 90% ensamblado.



ACCESORIOS PARA CARROS pág. 219

Véalo en ACCIÓN

[www.rubbermaidtrademaster.com](http://www.rubbermaidtrademaster.com)



Modelo	Color	Descripción	Dimensiones (E.U.A)	Capacidad (E.U.A)	Peso (E.U.A)	Dimensiones	Capacidad	Peso	Caja
FG451288	NEGRO	TradeMaster® carro con gabinete de 2 puertas, pequeño	41.63" l x 18.25" w x 38.38" h	500 lb	57.1 lb	105.7 cm x 46.4 cm x 97.5 cm	226.8 kg	25.9 kg	1
FG451388	NEGRO	TradeMaster® carro con 4 cajones	40.63" l x 18.38" w x 33.38" h	500 lb	86.9 lb	103.2 cm x 46.7 cm x 84.8 cm	226.8 kg	39.4 kg	1
FG453288	NEGRO	TradeMaster® carro con gabinete de 2 puertas, grande	49" l x 26.25" w x 38.25" h	750 lb	83.8 lb	124.5 cm x 66.7 cm x 97.2 cm	340.2 kg	38 kg	1
FG453388	NEGRO	TradeMaster® carro con 4 cajones y gabinete, pequeño	49" l x 26.25" w x 38" h	750 lb	123.0 lb	124.5 cm x 66.7 cm x 96.5 cm	340.2 kg	55.8 kg	1
FG453588	NEGRO	Carro para contratistas profesionales TradeMaster®	52.5" l x 38.63" w x 37.88" h	500 lb	84.7 lb	133.4 cm x 98.1 cm x 96.2 cm	226.8 kg	38.4 kg	1
FG454888	NEGRO	TradeMaster® carro con 4 cajones y gabinete, grande	58.63" l x 26.38" w x 33.25" h	750 lb	126.5 lb	148.9 cm x 67 cm x 84.5 cm	340.2 kg	57.4 kg	1

www.comercialmontesur.com  
 atencion@comercialmontesur.com  
 Tel: (0155) 6385 6973, 1055 6530, 5759 7455



## Carros industriales

Mayor productividad en el sitio de trabajo, un sistema completo de almacenaje para herramientas y banco móvil.

- Cuatro cajones con compartimientos para guardar repuestos y accesorios.
- Compartimientos cerrados con llave, para mayor seguridad de herramientas y materiales (FG618088).
- Dos recipientes, para herramientas esenciales de mano y suministros.
- Los carros se mueven fácilmente sobre superficies duras, elevadores y entradas.
- Superficie plana de altura ergonómica para área de trabajo más conveniente.
- Ruedas de 12.7 cm de diámetro, que no dejan marcas y permiten fácil movilidad.
- Contenedor para desperdicios (FG335388) y contenedor de uso general (FG335488) opcionales.



ACCESORIOS PARA CARROS pág. 219



Práctico gabinete con cerradura.



4 cajones para partes diversas.



FG618000



FG618088

Modelo	Color	Descripción	Dimensiones (E.U.A)	Capacidad (E.U.A)	Peso (E.U.A)	Dimensiones	Capacidad	Peso	Caja
FG618000	NEGRO	Carro industrial con ruedas 12.7 cm incluye 2 cajas y 4 recipientes para varias partes.	38" l x 19.25" w x 33.38" h	180 lb estante superior 150 lb estante inferior	50.3 lb	96.5 cm x 48.9 cm x 84.8 cm	81.6 kg estante superior 68 kg estante inferior	22.8 kg	1
FG618088	NEGRO	Carro industrial gabinete con cerradura incluye 2 cajas y 4 recipientes para varias partes	38" l x 19.25" w x 33.38" h	180 lb estante superior 150 lb estante inferior	68.0 lb	96.5 cm x 48.9 cm x 84.8 cm	81.6 kg estante superior 68 kg estante inferior	30.8 kg	1

## Centro de trabajo móvil con 5 cajones

Robusta superficie de trabajo que resiste hasta 113.5 kg.

- Viene con un práctico accesorio para cables que permiten guardar en forma conveniente sus lámparas de trabajo y herramientas eléctricas.
- La ruedas proporcionan maniobrabilidad y tienen sistema de bloqueo para mayor seguridad.
- Barra de bloqueo proporciona mayor seguridad evitando que los cajones se abran cuando se transporta.
- El panel lateral con clavijas es un conveniente organizador de herramientas.



FG773488



Modelo	Color	Descripción	Dimensiones (E.U.A)	Capacidad (E.U.A)	Peso (E.U.A)	Dimensiones	Capacidad	Peso	Caja
FG773488	NEGRO	Centro de trabajo móvil de 5 cajones	32.63" l x 19.9" w x 33.5" h	250 lb	69.0 lb	82.9 cm x 50.5 cm x 85.1 cm	113.4 kg	31.3 kg	1

www.comercialmontesur.com  
 atencion@comercialmontesur.com  
 Tel: (0155) 6385 6973, 1055 6530, 5759 7455



## Carros de mantenimiento

El Carro de mantenimiento Rubbermaid ofrece mayor movilidad, fácil acceso, manejo seguro de la escalera y ocupa mínimo espacio de almacenamiento.

- Carga de manera segura una escalera de hasta 182 cm sin dañar puertas, paredes, ni elevadores.
- Construcción híbrida de metal y espuma estructural Rubbermaid, sostiene hasta 227 kg.
- El perfil alto mejora el acceso y ofrece una altura más cómoda para trabajar.
- Totalmente adaptable a los requisitos del lugar de trabajo con almacenamiento para objetos largos, soporte para herramientas largas y gabinetes con cerradura.


Véalo en ACCIÓN  
www.rubbermaidladdercart.com




**ORGANIZADOR DE SUJETADORES**  
Al estar vacío se puede voltear para crear una superficie plana de trabajo.



**CORREA DE FIJACIÓN**  
Para asegurar la escalera fácilmente.



**PORTAHERRAMIENTAS**  
Permite mantener las herramientas pequeñas a la mano.



**PORTA CONDUCTOS / TUBERÍA**  
Mango moldeado sostiene tubería o conductos para fijarlos o cortarlos.

**ESTRUCTURA DURADERA CONSTRUCCIÓN DE ESPUMA**



**PUERTA Y PANELES LATERALES PERFORADOS**  
Acomoda ganchos portaherramientas de 1/4" en centros de una pulgada.



**CONVERTIBLE PARA TRANSPORTAR / REEMPLAZAR LÁMPARAS FLUORESCENTES**

**RUEDAS GIRATORIAS ESTANDAR DE 5" CON MECANISMO DE BLOQUEO**  
Se le pueden acomodar las ruedas neumáticas giratorias al modelo FG459200 (a la venta por separado).



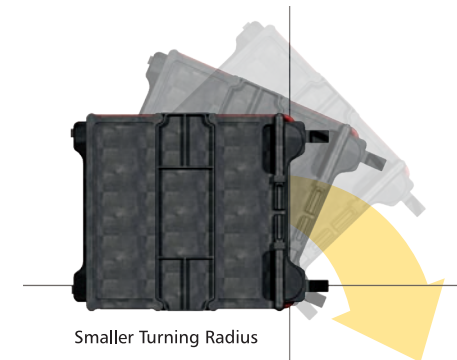
FG9T5700  
Carro de mantenimiento



FG9T5800  
Carro de mantenimiento con gabinete.

### COMPACTO Y MANIOBRABLE

Huella reducida y almacenaje central para escaleras permite mayor estabilidad y acceso a las esquinas. La altura de 106.5 cm significa facilidad de manejo sin tener que inclinarse tanto. Es de tamaño práctico para almacenar en un armario



Smaller Turning Radius

Modelo	Color	Descripción	Dimensiones (E.U.A)	Capacidad (E.U.A)	Peso (E.U.A)	Dimensiones	Capacidad	Peso	Caja
FG9T5700	NEGRO	Carro de mantenimiento	31.5" l x 27" w x 42" h	500 lb	69.0 lb	80 cm x 68.6 cm x 106.7 cm	226.8 kg	31.3 kg	1
FG9T5800	NEGRO	Carro de mantenimiento con gabinete	31.5" l x 27" w x 42" h	500 lb	99.0 lb	80 cm x 68.6 cm x 106.7 cm	226.8 kg	44.9 kg	1
FG459200	0000	Juego de ruedas neumáticas de 20.3 cm	56.88" l x 19.2" w x 33.3" h	N/D	25.6 lb	144.5 cm x 48.8 cm x 84.6 cm	N/D	11.6 kg	1

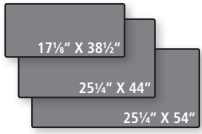
www.comercialmontesur.com  
atencion@comercialmontesur.com  
Tel: (0155) 6385 6973, 1055 6530, 5759 7455



**Carros utilitarios para trabajo pesado**

Perfecto para el transporte de equipos y cargas pesadas en cualquier ambiente.

**TAMAÑO DE PLATAFORMAS:**



**RANGO DE CAPACIDAD (kg)**  
**227-340**

**GUÍA DE RUEDAS**  
pag. 201



**ESTANTE ORGANIZADO**  
El accesorio de gancho para herramientas proporciona almacenamiento adicional.



**TRABAJO MAS EFICIENTE**  
El estuche de herramientas incorporado mantiene las herramientas a la mano y en su lugar durante el transporte.



**ADAPTABLE**  
Con orificios moldeados que permite añadir tubos o barras para sostener carretes de alambre u otro material.

**LAS OPCIONES DE RUEDAS ESTÁN DISPONIBLES EN LOS CARROS MEDIANOS Y GRANDES**



Las ruedas neumáticas permiten un movimiento acolchonado y a la vez silencioso de sus cargas frágiles por lo que son ideales para superficies gruesas y accidentadas, en interiores y exteriores. Y son excelentes para casi todas las superficies, desde concreto hasta grava.



Las ruedas de hule absorben impactos y protegen el piso a la vez que dan una operación silenciosa. Son excelentes para linóleo, terrazo, azulejo, madera, concreto y alfombra.

**PRODUCTIVIDAD INCORPORADA**

La muesca en forma de V mantiene el tubo en su lugar para un corte seguro.



**MANTIENE LAS CARGAS SEGURAS**  
Los estantes profundos mantienen el contenido.

FG452088

www.comercialmontesur.com  
atencion@comercialmontesur.com  
Tel: (0155) 6385 6973, 1055 6530, 5759 7455

Modelo	Color	Descripción	Dimensiones (E.U.A)	Capacidad (E.U.A)	Peso (E.U.A)	Dimensiones	Capacidad	Peso	Tipo de rueda	Piezas
FG450088	GRIS, BEIGE	Carro de servicio 2 repisas	30" l x 16" w x 32.25" h	1500 lb	30.8 lb	76.2 cm x 40.6 cm x 81.9 cm	680.4 kg	14 kg	5" hule	1
FG452088	GRIS, BEIGE	Carro de servicio 2 repisas	36" l x 24" w x 32.25" h	2000 lb	42.8 lb	91.4 cm x 61 cm x 81.9 cm	907.2 kg	19.4 kg	5" hule	1
FG452010	NEGRO, BEIGE	Carro de servicio 2 repisas con ruedas neumáticas	45.25" l x 25.88" w x 37.12" h	2000 lb	63.0 lb	114.9 cm x 65.7 cm x 94.3 cm	907.2 kg	28.6 kg	8" neumática	1
FG454600	NEGRO, BEIGE	Carro de servicio 2 repisas	55" l x 26" w x 33.25" h	2000 lb	52.4 lb	139.7 cm x 66 cm x 84.5 cm	907.2 kg	23.8 kg	5" hule	1
FG454610	NEGRO, BEIGE	Carro de servicio 2 repisas con ruedas neumáticas	55" l x 26" w x 33.25" h	2000 lb	71.0 lb	139.7 cm x 66 cm x 84.5 cm	907.2 kg	32.2 kg	8" neumática	1
FG9T6600*	NEGRO	Carro de servicio 2 repisas con ruedas de 10.2 cm	40.125" l x 25.625" w x 32.5" h	300 lb	362.5 lb	101.9 cm x 65.1 x 82.6 cm	136 kg	164.4 kg		1
FG9T6700*	NEGRO	Carro de servicio 2 repisas con ruedas de 10.2 cm	31.5" l x 27" w x 42" h	300 lb	69.0 lb	80 cm x 68.6 cm x 106.7 cm	136 kg	31.3 kg		1

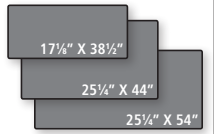
\* Pallet caja



## Carros de estantes planos

Estantes planos y versátiles diseñados para transportar artículos de gran volumen.

### TAMAÑO DE PLATAFORMAS:



RANGO DE CAPACIDAD (kg)  
**227-340**

GUÍA DE RUEDAS  
pág. 201



### AMPLIA SUPERFICIE DE TRABAJO

Estante superior plano para cargas de gran tamaño y mejor superficie de trabajo.

### MANIOBRE CON SEGURIDAD

El ajuste de altura de su asa mejora el control y la seguridad del trabajador.

### TRABAJE CON MAYOR EFICIENCIA

Su soporte integrado mantiene las herramientas en su lugar durante el transporte.

### PERSONALIZABLE

Orificios moldeados permiten añadir tubos o barras para poner suministros o rollos.



FG452500



Las ruedas de hule absorben impactos y protegen el piso a la vez que dan una operación silenciosa. Son excelentes para linóleo, terrazo, azulejo, madera, concreto y alfombra.

### ACCESORIOS PARA PERSONALIZAR



FG459000 TIRA DE 3 CONTACTOS



FG335388 DEPÓSITO PARA DESPERDICIOS DE 8 GALONES



FG459300 CAJÓN (ver pag 219)

Modelo	Color	Descripción	Dimensiones (E.U.A)	Capacidad (E.U.A)	Peso (E.U.A)	Dimensiones	Capacidad	Peso	Tipo de rueda	Piezas
FG450500	NEGRO, BEIGE	Carro Servicio Estantes Planos	37.88" l x 19.2" w x 33.3" h	2000 lb	29.5 lb	96.2 cm x 48.8 cm x 84.6 cm	907.2 kg	13.4 kg	5" hule	1
FG452500	NEGRO, BEIGE	Carro Servicio Estantes Planos	43.88" l x 25.88" w x 33.3" h	2000 lb	41.0 lb	111.5 cm x 65.7 cm x 84.6 cm	907.2 kg	18.6 kg	5" hule	1
FG454500	NEGRO, BEIGE	Carro Servicio Estantes Planos de HD 2	54" l x 25.25" w x 36" h	2000 lb	52.4 lb	137.2 cm x 64.1 cm x 91.4 cm	907.2 kg	23.8 kg	5" hule	1

### Carro utilitario convertible

Se convierte de carro utilitario a carro plataforma en segundos.

- Diseño innovador (patente pendiente).
- Productividad multi-funcional con mejoras para el bienestar del operario; ahorra tiempo y dinero.



**BOTONES DE PRESIÓN**

Presiones los botones para convertir fácilmente el carrito utilitario a plataforma rodante.



**PEDAL**

Presione el pedal, a fin de plegar el carrito para almacenarlo.



**DISPOSITIVO DE BLOQUEO**

Los dispositivos de bloqueos de las ruedas traseras mantienen el carrito seguro en su lugar al cargar y descargar.



**SUPERFICIE HONDA**  
Permite transportar artículos en el estante superior.

**PERFIL ESTRECHO**  
Maniobra fácilmente por entradas y pasillos.

**MANIJAS ERGONÓMICAS**  
Diseñadas para mayor comodidad.

**PLATAFORMA ALARGADA**  
Facilita colocar carga sobre el estante inferior.

**RUEDAS (2 FIJAS, 2 GIRATORIAS)**  
Cuatro ruedas de 12.7 cm que no dejan marcas (las dos traseras con bloqueo) permiten fácil movilidad por áreas estrechas.

### CONVERSIÓN RÁPIDA

Se convierte fácilmente de carro de utilidad a carro plataforma y se pliega para almacenarlo.

**PLEGABLE DE 87.3 CM A 27.6 CM PARA ALMACENAR CON FACILIDAD**



**CARRO UTILITARIO**



**CARRO PLATAFORMA**



87.3 cm de alto

26.7 cm de alto

Modelo	Color	Descripción	Dimensiones (E.U.A)	Capacidad (E.U.A)	Peso (E.U.A)	Dimensiones	Capacidad	Peso	Piezas
FG430000	NEGRO	Carro utilitario convertible	45.2" l x 23.8" w x 34.4" h (Carro)	400 lb carro	52.0 lb	115 cm x 60.5 cm x 87.4 cm (Carro)	181 kg carro	23.6 kg	1
			45.2" l x 23.8" w x 43.8" h (Plataforma)	250 lb plataforma		113 kg plataforma			
			48.8" l x 23.8" w x 10.9" h (Almacenaje)			124 cm x 60.5 cm x 27.7 cm (Almacenaje)			

www.comercialmontesur.com  
 atencion@comercialmontesur.com  
 Tel: (0155) 6385 6973, 1055 6530, 5759 7455



## Carro de servicio ejecutivo **¡Nuevo!**

El Carro de Servicio Ejecutivo es una solución elegante y versátil para labores en las diferentes zonas de trabajo de su negocio. Con 20% mayor capacidad en su estante superior, está construido de polietileno durable y reciclable y es fácil de limpiar, manteniendo su negocio nítido.



**MANIJAS ERGONÓMICAMENTE MOLDEADAS**

Mejora la maniobrabilidad y la comodidad.

**PÁNELES CON EXTREMOS REDONDEADOS**

Esconde los contenidos del carro.

**SÓLIDA DEFENSA REDONDEADA**

Cuida las paredes y el mobiliario.



**CAPACIDAD DE CARGA DE 136.2 KG**  
Carga 681 kg en cada estante.

FG9T6800



FG9T6800

**DISEÑO ATRACTIVO**

ideal para usarse en zona de clientela.



**MAYOR CAPACIDAD**

Soporta dos cajas en su estante superior.

Modelo	Color	Descripción	Dimensiones (E.U.A)	Capacidad (E.U.A)	Peso (E.U.A)	Dimensiones	Capacidad	Peso	Piezas
FG9T6800	NEGRO, PLATA	Carro de servicio ejecutivo	39" l x 21" w x 38" h	300 lbs	31.5 lb	99.1 cm x 53.3 cm x 96.5 cm	136 kg	14.3 kg	1

**ACCESORIOS**

Modelo	Color	Descripción	Dimensiones (E.U.A)	Capacidad (E.U.A)	Peso (E.U.A)	Dimensiones	Capacidad	Peso	Piezas
FG335388	NEGRO	Recipiente para desperdicios	12" l x 17" w x 22" h	8 gal	9.0 lb	30.5 cm x 43.2 cm x 55.9 cm	30.3 L	4.1 kg	2
FG335488	NEGRO	Recipiente utilitario	12.13" l x 17" w x 10.5" h	4 gal	5.4 lb	30.8 cm x 43.2 cm x 26.7 cm	15.1 L	2.4 kg	2
FG334900*	BLANCO, GRIS	Caja utilitaria	20" l x 15" w x 5" h	4.625 gal	20.6 lb	50.8 cm x 38.1 cm x 12.7 cm	17.5 L	9.3 kg	12

\* Certificado por NSF Standard #2 para contacto con alimentos.

www.comercialmontesur.com  
atencion@comercialmontesur.com  
Tel: (0155) 6385 6973, 1055 6530, 5759 7455



**Carro para todo servicio**

Carros durables, versátiles, que desempeñan una amplia variedad de tareas.

- Los estantes moldeados no se oxidan, abollan o requieren pintura.
- Su construcción plástica es fácil de limpiar y reduce el ruido.
- Sus prácticas manijas y tamaño compacto mejoran la maniobrabilidad.
- Este producto ayuda a cumplir con las normas HACCP.
- Ruedas giratorias que no dejan marcas, reducen los retoques de limpieza.



FG345700 Carro utilitario incluye puertas con llave y gaveta corrediza.



FG342488

Elegante carro con soportes verticales de metal y ruedas giratorias grandes de 10.2 cm, carga hasta 91 kg.

**ACCESORIOS PARA CARROS**  
pág. 219



FG9T6571



FG342100



FG345700



FG335588

Modelo	Color	Descripción	Dimensiones (E.U.A)	Capacidad (E.U.A)	Peso (E.U.A)	Dimensiones	Capacidad	Peso	Piezas
FG9T6571 <sup>A</sup>	BEIGE	Carro de servicio con ruedas giratorias de 7.6 cm	31.5" l x 16.25" w x 36" h	100 lb	212.0 lb	80 cm x 41.3 cm x 91.4 cm	45.3 kg	96.2 kg	6
FG342100	PLATA, NEGRO	Carro de servicio con ruedas giratorias de 7.6 cm y paneles laterales	33.63" l x 18.63" w x 36.63" h	150 lb	34.0 lb	85.4 cm x 47.3 cm x 93 cm	68 kg	15.4 kg	1
FG342488	ROJO, PLATA, HUESO, NEGRO	Carro de servicio con ruedas giratorias de 10.2 cm	33.63" l x 18.63" w x 37.75" h	200 lb	30.0 lb	85.4 cm x 47.3 cm x 95.9 cm	90.7 kg	13.6 kg	1
FG345700	NEGRO	Carro de servicio con puertas cerradura, cajón corredizo y ruedas giratorias de 10.2 cm	33.63" l x 18.63" w x 37.75" h	200 lb	44.8 lb	85.4 cm x 47.3 cm x 95.9 cm	90.7 kg	20.3 kg	1
FG335588	PLATA	Carro de servicio con paneles laterales incorporados	31" l x 18" w x 37.5" h	300 lb	37.5 lb	78.7 cm x 45.7 cm x 95.3 cm	136.1 kg	17 kg	1

<sup>A</sup> Caja Pallet

www.comercialmontesur.com  
atencion@comercialmontesur.com  
Tel: (0155) 6385 6973, 1055 6530, 5759 7455



## Carros Xtra™

Duraderos y atractivos para múltiples aplicaciones.

- Postes de aluminio y estantes moldeados, diseñados para durar y con apariencia elegante.
- Ruedas giratorias de 10.2 cm que no marcan el piso.
- Estantes amplio para equipo y suministros, hasta 136.2 kg.
- Disponibles con puertas con cerradura y paneles cubiertos.
- Los accesorios incluyen contenedores de uso general y para basura (ver pág 219).



FG409400



ACCESORIOS  
PARA CARROS  
pág. 219



FG409100



FG409200



FG409300



FG409400



FG409500



FG409600

Modelo	Color	Descripción	Dimensiones (E.U.A)	Capacidad (E.U.A)	Peso (E.U.A)	Dimensiones	Capacidad	Peso	Piezas
FG409100	HUESO, GRIS, NEGRO	Carro de servicio totalmente abierto	40.63" l x 20" w x 37.8" h	300 lb	43.4 lb	103.2 cm x 50.8 cm x 96 cm	136.1 kg	19.7 kg	1
FG409200	HUESO	Carro de servicio con 2 paneles laterales	40.63" l x 20" w x 37.8" h	300 lb	45.8 lb	103.2 cm x 50.8 cm x 96 cm	136.1 kg	20.8 kg	1
FG409300	HUESO, NEGRO	Carro de servicio con 3 paneles laterales	40.63" l x 20" w x 37.8" h	300 lb	51.6 lb	103.2 cm x 50.8 cm x 96 cm	136.1 kg	23.4 kg	1
FG409400	GRIS	Carros para instrumentos con puertas con cerradura y cajones deslizable	40.63" l x 20" w x 37.8" h	Max carro: 300 lb	52.0 lb	103.2 cm x 50.8 cm x 96 cm	Max carro: 136.1 kg	23.6 kg	1
FG409500	NEGRO	Carro para equipo	40.63" l x 20.75" w x 37.8" h	300 lb	58.5 lb	103.2 cm x 52.7 cm x 96 cm	136.1 kg	26.5 kg	1
FG409600	NEGRO	Carro con 4 estantes, abierto	40.63" l x 20" w x 51" h	300 lb	52.0 lb	103.2 cm x 50.8 cm x 129.5 cm	136.1 kg	23.6 kg	1

www.comercialmontesur.com  
atencion@comercialmontesur.com  
Tel: (0155) 6385 6973, 1055 6530, 5759 7455



## Sistema de estantería

Almacene, organice y transporte con estilo con este atractivo sistema de estantería.

- Estanterías estacionarias con patas moldeadas para mayor estabilidad.
- Estanterías móviles vienen con 4 ruedas que no marcan el piso (2 con frenos).
- Unidades disponibles con 4, 5 o 6 repisas y una variedad de alturas, hasta 1.83 m.
- Disponible el gabinete con puertas con cerradura para algunos modelos.
- Las estanterías tienen postes de aluminio y estantes moldeados de acero.



FG9T3600

FG9T3700

FG9T4300

Modelo	Color	Descripción	Dimensiones (E.U.A)	Capacidad (E.U.A)	Peso (E.U.A)	Dimensiones	Capacidad	Peso	Piezas
FG9T3600	NEGRO	Estantería de 4 repisas	35.13" l x 20" w x 45.88" h	800 lb	53.7 lb	89.2 cm x 50.8 cm x 116.5 cm	362.9 kg	24.4 kg	1
FG9T3700	NEGRO	Estantería de 5 repisas	35.13" l x 20" w x 60" h	800 lb	66.8 lb	89.2 cm x 50.8 cm x 152.4 cm	362.9 kg	30.3 kg	1
FG9T3800	NEGRO	Estantería de 4 repisas	35.13" l x 20" w x 71.38" h	800 lb	58.7 lb	89.2 cm x 50.8 cm x 181.3 cm	362.9 kg	26.6 kg	1
FG9T3900	NEGRO	Estantería de 5 repisas	35.13" l x 20" w x 71.38" h	800 lb	69.1 lb	89.2 cm x 50.8 cm x 181.3 cm	362.9 kg	31.3 kg	1
FG9T4000	NEGRO	Estantería de 6 repisas	35.13" l x 20" w x 72.75" h	800 lb	80.8 lb	89.2 cm x 50.8 cm x 184.8 cm	362.9 kg	36.7 kg	1
FG9T4200	NEGRO	Estantería móvil de 5 repisas con ruedas de 12.7 cm, dos con seguro	35.13" l x 20" w x 62.38" h	800 lb	67.0 lb	89.2 cm x 50.8 cm x 158.4 cm	362.9 kg	30.4 kg	1
FG9T4300	NEGRO	Estantería móvil de 4 repisas con ruedas de 12.7 cm, dos con seguro	35.13" l x 20" w x 72.13" h	800 lb	59.2 lb	89.2 cm x 50.8 cm x 183.2 cm	362.9 kg	26.9 kg	1

## Carros Media Master® para audiovisuales

Los carros audiovisuales están disponibles en una variedad de tamaños para manejar cualquier presentación que se requiera.

- Disponibles en 83.8 cm, 106.7 cm y 121.9 cm de altura.
- Detalle para manejo de cables, ayuda a organizar los cables y extensiones.
- Manija ergonómica y 4 ruedas giratorias aseguran una mayor maniobrabilidad.
- Barra de contactos con 3 enchufes y supresor de picos, con cable de 3 m (Clasificados por la UL/CSA).
- Estantes duraderos moldeados y postes de metal.
- Gaveta corrediza opcional con cerradura para mayor seguridad.

ACCESORIOS PARA CARROS pág. 219



FG9T3300

FG9T2800

FG9T2900

Modelo	Color	Descripción	Dimensiones (E.U.A)	Capacidad (E.U.A)	Peso (E.U.A)	Dimensiones	Capacidad	Peso	Tamaño Máximo de TV	Piezas
FG9T2800*	NEGRO	Carro para audiovisuales abierto con 3 estantes, ruedas de 7.6 cm	32.5" l x 18.63" w x 32.13" h	150 lb	30.1 lb	82.6 cm x 47.3 cm x 81.6 cm	68 kg	13.7 kg	24" diagonal 61 cm diagonal	1
FG9T2900*	NEGRO	Carro para audiovisuales, con gabinete y 3 estantes, ruedas de 7.6 cm	32.5" l x 18.63" w x 32.13" h	150 lb	35.9 lb	82.6 cm x 47.3 cm x 81.6 cm	68 kg	16.3 kg	24" diagonal 61 cm diagonal	1
FG9T3000*	NEGRO	Carro para audiovisuales abierto con 3 estantes, ruedas de 10.2 cm	32.5" l x 18.63" w x 42.38" h	200 lb	30.9 lb	82.6 cm x 47.3 cm x 107.6 cm	90.7 kg	14 kg	24" diagonal 61 cm diagonal	1
FG9T3200*	NEGRO	Carro para audiovisuales, con gabinete y 3 estantes, ruedas de 10.2 cm	32.5" l x 18.63" w x 42.38" h	200 lb	36.9 lb	82.6 cm x 47.3 cm x 107.6 cm	90.7 kg	16.7 kg	24" diagonal 61 cm diagonal	1
FG9T3300*	NEGRO	Carro para audiovisuales abierto con 3 estantes, ruedas de 10.2 cm	36.5" l x 20" w x 48.13" h	300 lb	42.6 lb	92.7 cm x 50.8 cm x 122.3 cm	136.1 kg	19.3 kg	32" diagonal 81.3 cm diagonal	1
FG9T3400*	NEGRO	Carro para audiovisuales, con gabinete y 3 estantes, ruedas de 10.2 cm	36.5" l x 20" w x 48" h	300 lb	51.1 lb	92.7 cm x 50.8 cm x 121.9 cm	136.1 kg	23.2 kg	32" diagonal 81.3 cm diagonal	1
FG9T3500*	NEGRO	Carro para audiovisuales, con gabinete y 4 estantes, ruedas de 10.2 cm	36.5" l x 20" w x 48" h	300 lb	61.7 lb	92.7 cm x 50.8 cm x 121.9 cm	136.1 kg	28 kg	32" diagonal 81.3 cm diagonal	1

\* Clasificado por UL, CSA.

www.comercialmontesur.com  
atencion@comercialmontesur.com  
Tel: (0155) 6385 6973, 1055 6530, 5759 7455

## Accesorios para carros



Car No.	FG335388 Recipiente para desperdicios de 20.3 lt Peso por Caja: 4.1 kg Caja: 2 Color: NEGRO	FG335488 Recipiente para desperdicios de 20.3 lt Peso por Caja: 2.4 kg Caja: 2 Color: NEGRO	FG459000 Cajón corredizo de 15.14 lt Peso por Caja: 1.5 kg Caja: 1 Color: NEGRO	FG459000 Barra de contactos con 3 enchufes y supresor de picos con cable de 3m Peso por Caja: 1.5 kg Caja: 1 Color: NEGRO	FG459100 Kite de ganchos (Set de 4) Peso por Caja: 1.5 kg Caja: 1 Color: NEGRO	FG459200 Kit de ruedas neumáticas de 20.3 cm Peso por Caja: 11.3 kg Caja: 1 Color: 0000	FG459300 Cajón Peso por Caja: 6.1 kg Caja: 1 Color: ROJO	FG619900 Cajón con cerradura Peso por Caja: 2 kg Caja: 1 Color: MARRON
FG335588	✓	✓	✓					
FG342100	✓	✓	✓					
FG342488	✓	✓	✓					
FG345700			✓					
FG409100	✓	✓						✓
FG409200	✓	✓						✓
FG409300	✓	✓						✓
FG409400	✓	✓						✓
FG409500	✓	✓						✓
FG409600	✓	✓						✓
FG450088	✓	✓		✓	✓			
FG451288	✓	✓		✓	✓			
FG451388	✓	✓		✓	✓			
FG452010	✓	✓		✓	✓	✓		
FG452088	✓	✓		✓	✓	✓	✓	
FG453288	✓	✓		✓	✓	✓		
FG453388	✓	✓		✓	✓	✓		
FG454600	✓	✓		✓	✓	✓	✓	
FG454610	✓	✓		✓	✓	✓	✓	
FG454888	✓	✓		✓	✓	✓		
FG9T2800			✓					
FG9T2900			✓					
FG9T3000			✓					
FG9T3200			✓					
FG9T3300								✓
FG9T3400								✓
FG9T3500								✓
FG9T6600				✓	✓			
FG9T6700				✓	✓			
FG9T6800	✓	✓						

www.comercialmontesur.com  
 atencion@comercialmontesur.com  
 Tel: (0155) 6385 6973, 1055 6530, 5759 7455

## Baúles BRUTE®

Lo último en contenedores para guardar y transportar.

- Bases con canales reforzadas permite agarrar los productos.
- Las manijas de agarre económicas disminuyen la probabilidad de lesión en la columna y daño en los dedos.
- Tapa de cierre firme, mantiene los contenidos seguros.



FG9S3000 / FG9S3100



FG9S3000 / FG440000

Modelo	Color	Descripción	Dimensiones (E.U.A)	Capacidad (E.U.A)	Peso (E.U.A)	Dimensiones	Capacidad	Peso	Piezas
FG9S3000	BLANCO, GRIS	Baúl BRUTE® con tapa	27.88" l x 16.5" w x 10.7" h	14 gal	46.0 lb	70.8 cm x 41.9 cm x 27.2 cm	53 L	20.9 kg	6
FG9S3100	BLANCO, GRIS	Baúl BRUTE® con tapa	27.88" l x 17.38" w x 15.13" h	20 gal	53.0 lb	70.8 cm x 44.1 cm x 38.4 cm	75.7 L	24 kg	6

## Cajas para apilar y guardar Palletote®

Para ahorrar en almacenamiento y transporte.

- Se acomoda en estibas de 102 cm y 121.3 cm sin salirse.
- Se guardan una dentro de la otra para un eficiente almacenamiento y transporte; apilables con o sin tapa.
- Fabricación total en plástico, no se oxidan, abollan, astillan o pelan.
- Esquinas redondeadas y superficies lisas son fáciles de limpiar.
- Listadas en el grupo de equipos con el UDSA 3A (lácteos) estándar sanitarios y carnes y aves.
- Resistente a deslizamientos, tienen bases extendidas.
- Los materiales cumplen con la norma FDA para contacto con alimentos y certificado con NSF Std. # 2.



FG172100

FG173200



Modelo	Color	Descripción	Dimensiones (E.U.A)	Capacidad (E.U.A)	Peso (E.U.A)	Dimensiones	Capacidad	Peso	Piezas
FG172100	GRIS	Caja Palletote®	19.5" l x 15.5" w x 10" h	1.3 cu ft	42.6 lb	49.5 cm x 39.4 cm x 25.4 cm	.04 m³	19.3 kg	10
FG172200	GRIS	Caja Palletote®	19.5" l x 15.5" w x 13" h	1.6 cu ft	57.9 lb	49.5 cm x 39.4 cm x 33 cm	.05 m³	26.3 kg	10
FG173100	GRIS	Caja Palletote®	23.5" l x 19.5" w x 10" h	2 cu ft	60.6 lb	59.7 cm x 49.5 cm x 25.4 cm	.06 m³	27.5 kg	10
FG173200	GRIS	Caja Palletote®	23.5" l x 19.5" w x 13" h	2.6 cu ft	92.2 lb	59.7 cm x 49.5 cm x 33 cm	.07 m³	41.8 kg	10

## TAPAS

Modelo	Color	Descripción	Dimensiones (E.U.A)	Peso (E.U.A)	Dimensiones	Peso	Piezas
FG172000	GRIS	Tapa para caja Palletote® FG172100, FG172200	19.63" l x 15.63" w x 1" h	16.1 lb	49.9 cm x 39.7 cm x 2.5 cm	7.3 kg	10
FG173000	GRIS	Tapa para caja Palletote® FG173100, FG173200	23.75" l x 19.75" w x 1" h	22.1 lb	60.3 cm x 50.2 cm x 2.5 cm	10 kg	10

## Caja para herramientas

Caja profesional para herramientas para uso comercial e industrial.

- Fabricación resistente de espuma estructural, no se oxida, abolla, pela o astilla.
- Bandejas removibles permiten almacenar las herramientas en compartimentos.
- Cerraduras de metal que pueden ser aseguradas con candado para mayor seguridad.



FG780200



FG780400

Modelo	Color	Descripción	Dimensiones (E.U.A)	Peso (E.U.A)	Dimensiones	Peso	Piezas
FG780200	NEGRO	Caja para herramientas	26" l x 11.5" w x 11.13" h	21.7 lb	66 cm x 29.2 cm x 28.3 cm	9.8 kg	2
FG780400	NEGRO	Caja para herramientas	36" l x 18.5" w x 20.13" h	33.0 lb	91.4 cm x 47 cm x 51.1 cm	15 kg	1
FG772000	NEGRO	Baúl de espuma estructural	36" l x 18.5" w x 22.375" h	36.2 lb	91.4 cm x 45.7 cm x 61 cm	16.4 kg	1

## Baúl con tapa acolchonada

Construcción resistente de espuma estructural para almacenamiento duradero de todo uso en el sitio de trabajo, el establo o en el agua.

- Cómodo asiento acolchonado de 5.1 cm.
- Construcción de espuma estructural resistente.
- Dos bandejas interiores proporcionan almacenamiento para artículos pequeños.
- Juego de rueda disponible (FG772100)
- Cierre con llave para seguridad adicional.
- Asas incorporadas a los lados facilitan levantar y transportar cargas pesadas.



FG772000



## Baúles de almacenamiento ActionPacker®

Transporte y almacenaje para profesionales.

- Duraderos, construcción resistente al clima.
- Seguros y fuertes.
- Contenedores apilables fáciles de amarrar con cuerdas elásticas.



FG11720438



FG11920138



FG11920138

Modelo	Color	Descripción	Dimensiones (E.U.A)	Capacidad (E.U.A)	Peso (E.U.A)	Dimensiones	Capacidad	Peso	Piezas
FG11720438	NEGRO	Contenedor ActionPacker®	26.1" l x 16.9" w x 18.6" h	24 gal	45.4 lb	66.3 cm x 42.9 cm x 47.2 cm	90.8 L	20.6 kg	4
FG11910138	NEGRO	Caja cargo ActionPacker®	34.5" l x 16.38" w x 18.5" h	35 gal	24.0 lb	87.6 cm x 41.6 cm x 47 cm	132.5 L	10.9 kg	1
FG11920138	NEGRO	Caja cargo ActionPacker®	43.75" l x 17.2" w x 20.5" h	48 gal	28.9 lb	111.1 cm x 43.7 cm x 52.1 cm	181.6 L	13.1 kg	1

## Contenedores abastecedores

Construcción de espuma estructural resistente para desempeño superior y durabilidad en todo tipo de clima.

- Cinco tamaños para satisfacer todas sus necesidades de riego desde 189 hasta 1,135 litros.
- Construcción de una sola pieza para excelente durabilidad.
- Tapón grande de 3.8 cm para fácil vaciar y limpiar.
- Válvula plástica antisifón proporciona un constante nivel de agua.

### OPCIÓN DE VÁLVULA DE FLOTADOR



FG424806 Sirve para todos los contenedores abastecedores Rubbermaid.



FG424700

FG424288

FG424500

FG424400

FG424300

Modelo	Color	Descripción	Dimensiones (E.U.A)	Capacidad (E.U.A)	Peso (E.U.A)	Dimensiones	Capacidad	Peso	Piezas
FG424288	NEGRO	Contenedor abastecedor de 371.5 lt	53" l x 31" w x 25" h	100 gal	32.4 lb	134.6 cm x 78.7 cm x 63.5 cm	378.5 L	14.7 kg	1
FG424300	NEGRO	Contenedor abastecedor de 189.3 lt	52" l x 31" w x 12" h	50 gal	23.5 lb	132.1 cm x 78.7 cm x 30.5 cm	189.2 L	10.7 kg	1
FG424400	NEGRO	Contenedor abastecedor de 264.4 lt	40.5" l x 32" w x 24" h	70 gal	24.0 lb	102.9 cm x 81.3 cm x 61 cm	265 L	10.9 kg	1
FG424500	NEGRO	Contenedor abastecedor de 567.8 lt	58" l x 39" w x 25" h	150 gal	53.0 lb	147.3 cm x 99.1 cm x 63.5 cm	567.8 L	24 kg	1
FG424700	NEGRO	Contenedor abastecedor de 1,135.5 lt	63.25" l x 69" w x 25" h	300 gal	83.0 lb	160.7 cm x 175.3 cm x 63.5 cm	1135.5 L	37.6 kg	1
FG424806	NEGRO	Válvula de flotador para contenedores abastecedores	9" l x 5" w x 6.25" h		12.0 lb	22.9 cm x 12.7 cm x 15.9 cm		5.4 kg	6
FG505012	N/NEGRO	Kit de drenaje para contenedores abastecedores			2.5 lb			1.1 kg	12

**Contenedores de volteo motorizados**

¡Ahorre tiempo! ¡Ahorre dinero! ¡Cuide su espalda! Los fuertes contenedores de volteo motorizados de Rubbermaid Commercial Products son de espuma estructural y cuentan con un poderoso motor eléctrico, que funciona con una batería sellada libre de mantenimiento.

**¡Nuevo!**

Véalo en ACCIÓN  
www.rubbermaidmotorizedtilt.com



Velocidad variable de hasta 4.8 kph y dos controles digitales. Estos contenedores de volteo motorizados con seguros y simples de operar. Incluye llave para evitar que se usen cuando no se quiera.



La manija ergonómica permite su uso continuo de forma segura.

Su construcción de espuma estructural hacen este contenedor durable y fácil de limpiar.

Hasta 5 horas de operación (24 km) con una sola carga.

FG102100



Permanecen en posición de volteo para facilitar la carga y descarga, lo cual ayuda a reducir el dolor de espalda.



Compartimento para almacenar el cargador externo que permite cargar la batería en cualquier enchufe estándar de 120 voltios.



Fácil acceso al motor y la batería.



Tapa opcional disponible para el transporte seguro y oculto.

Modelo	Color	Descripción	Dimensiones (E.U.A)	Tamaño (E.U.A)	Capacidad (E.U.A)	Peso (E.U.A)	Dimensiones	Tamaño	Capacidad	Peso	Piezas
FG102000	NEGRO	Contenedor de volteo motorizado	57.4" l x 26.8" w x 35.8" h	1/2 cu yd	500 lbs	182.0 lb	145.8 cm x 68.1 cm x 90.9 cm	0.4 m³	226.8 kg	82.6 kg	1
FG102100	NEGRO	Contenedor de volteo motorizado	70.8" l x 33.6" w x 43.3" h	1 cu yd	500 lbs	226.0 lb	179.8 cm x 85.3 cm x 110 cm	0.8 m³	226.8 kg	102.5 kg	1
FG102200	NEGRO	Contenedor de volteo motorizado	70.8" l x 33.6" w x 43.3" h	1 cu yd	1000 lbs	230.0 lb	179.8 cm x 85.3 cm x 110 cm	0.8 m³	453.6 kg	104.3 kg	1

**ACCESORIOS**

Modelo	Color	Descripción	Dimensiones (E.U.A)	Peso (E.U.A)	Dimensiones (E.U.A)	Peso	Piezas
FG102300	NEGRO	Tapa para contenedor FG102000	52" l x 27.9" w x 9" h	25.2 lb	132.1 cm x 70.9 cm x 22.9 cm	11.4 kg	1
FG102400	NEGRO	Tapa para contenedores FG102100, FG102200	66.9" l x 34.5" w x 9" h	36.6 lb	169.9 cm x 87.6 cm x 22.9 cm	16.6 kg	1
FG101700	NEGRO	Cargador de baterías de 24v	7.1" l x 3.3" w x 2.1" h	2 lb	18 cm x 8.4 cm x 5.3 cm	0.9 kg	1
FG101900	N/D	Batería de 12v	7.7" l x 5.1" w x 6.8" h	23 lb	19.6 cm x 13 cm x 17.3 cm	10.4 kg	1

\* Las baterías y el cargador de baterías se incluyen en los Contenedores de volteo motorizados

www.comercialmontesur.com  
atencion@comercialmontesur.com  
Tel: (0155) 6385 6973, 1055 6530, 5759 7455


## Contenedores de volteo de espuma estructural

Carros moldeados duraderos manejan cargas pesadas con facilidad.

- Durabilidad de tecnología de espuma estructural.
- Manija ergonómica en forma de "volante" para mejor maniobrabilidad.
- Ruedas que no dejan marcas (FG101100, FG9T1300, FG9T1500 solamente).
- El diseño sin marco cumple con las normas de USDA para carnes y aves caseras.
- El diseño de pieza entera tiene apariencia más discreta en áreas públicas.
- Pasan fácilmente a través de puertas comerciales y de elevadores estándar.
- Tapa abisagrada y abovedada opcional disponible.
- Disponible en tamaños de 0.4 m<sup>3</sup>, 0.6 m<sup>3</sup> y 0.8 m<sup>3</sup>.
- Capacidad máxima de 953 kg.



FG9T1600



La manija exclusiva, en forma de "volante" proporciona excelente capacidad de maniobra.



Diseñado especialmente para ser controlado por un solo operador a la hora del volcado.



La posición insertada de la rueda evita daño a los alrededores.



Tapa FG9T2200

TAPAS  
pag. 226

## Fuerza y Durabilidad

La moldura de espuma estructural elimina la necesidad de un marco de metal y proporciona un cuerpo continuo y hermético que no se oxida, astilla, abolla o pela.



### CARRO DE VOLTEO DE 0.4 M<sup>3</sup>

Modelo	Color	Descripción	Dimensiones (E.U.A)	Tamaño (E.U.A)	Capacidad (E.U.A)	Peso (E.U.A)	Dimensiones	Tamaño	Capacidad	Peso	Piezas
FG9T1300	NEGRO	Contenedor de volteo de espuma estructural, trabajo utilitario	57.38" l x 26.88" w x 33.88" h	1/2 cu yd	450 lb	86.9 lb	145.7 cm x 68.3 cm x 86.1 cm	0.4 m <sup>3</sup>	204.1 kg	39.4 kg	1
FG9T1400	NEGRO	Contenedor de volteo de espuma estructural, trabajo estándar	57.38" l x 26.88" w x 33.88" h	1/2 cu yd	850 lb	95.9 lb	145.7 cm x 68.3 cm x 86.1 cm	0.4 m <sup>3</sup>	204.1 kg	43.5 kg	1

### CARRO DE VOLTEO DE 0.6 M<sup>3</sup>

Modelo	Color	Descripción	Dimensiones (E.U.A)	Tamaño (E.U.A)	Capacidad (E.U.A)	Peso (E.U.A)	Dimensiones	Tamaño	Capacidad	Peso	Piezas
FG101100	NEGRO	Contenedor de volteo de espuma estructural, trabajo utilitario	64.5" l x 30.25" w x 38" h	3/4 cu yd	600 lb	92.0 lb	163.8 cm x 76.8 cm x 96.5 cm	.6 m <sup>3</sup>	272.1 kg	41.7 kg	1
FG101300	NEGRO	Contenedor de volteo de espuma estructural, trabajo estándar	64.5" l x 30.25" w x 38" h	3/4 cu yd	1,000 lb	101.0 lb	163.8 cm x 76.8 cm x 96.5 cm	.6 m <sup>3</sup>	453.6 kg	45.8 kg	1

### CARRO DE VOLTEO DE 0.8 M<sup>3</sup>

Modelo	Color	Descripción	Dimensiones (E.U.A)	Tamaño (E.U.A)	Capacidad (E.U.A)	Peso (E.U.A)	Dimensiones	Tamaño	Capacidad	Peso	Piezas
FG9T1500	NEGRO	Contenedor de volteo de espuma estructural, trabajo utilitario	70.75" l x 33.5" w x 42.25" h	1 cu yd	1,250 lb	139.1 lb	179.7 cm x 85.1 cm x 107.3 cm	.8 m <sup>3</sup>	566.9 kg	63.1 kg	1
FG9T1600	NEGRO	Contenedor de volteo de espuma estructural, trabajo estándar	70.75" l x 33.5" w x 42.25" h	1 cu yd	2,100 lb	141.1 lb	179.7 cm x 85.1 cm x 107.3 cm	.8 m <sup>3</sup>	952.5 kg	64 kg	1



## Contenedores de volteo rotomoldeados

- Moldura fabricada con tecnología rotativa tradicional.
- Fácil de manipular y manobrar.
- Completamente compatible con un montacargas otros alzadores automáticos.
- Modelos de remolque con ruedas neumáticas maniobran fácilmente por superficies ásperas (5 mph máximo).
- Materiales cumplen con la norma USDA, FDA.
- La posición retraída de las ruedas en los modelos de 0.4 m<sup>3</sup> y 0.8 m<sup>3</sup> protegen las paredes, instalaciones fijas y al operador.
- Superficie suave es fácil de limpiar y resiste la corrosión y hendiduras.
- Opcional tapa abovedada y con bisagra disponible para la mayoría de los modelos.
- Disponible en tamaños de 0.4 m<sup>3</sup>, 0.8 m<sup>3</sup>, 1.1 m<sup>3</sup>, 1.5 m<sup>3</sup> y 1.9 m<sup>3</sup>.
- Capacidad máxima de 1,044 kg.

TAPAS  
pág. 226

DISPONIBLE EN TAMAÑOS DESDE 0.4 M<sup>3</sup> HASTA 1.9 M<sup>3</sup>.



### CONTENEDOR DE VOLTEO DE 0.4 M<sup>3</sup>

Modelo	Color	Descripción	Dimensiones (E.U.A)	Tamaño (E.U.A)	Capacidad (E.U.A)	Peso (E.U.A)	Dimensiones	Tamaño	Capacidad	Peso	Piezas
FG9T1700	NEGRO	Contenedor de volteo (RM)	56.75" l x 28" w x 38.63" h	½ cu yd	300 lb	138.5 lb	144.1 cm x 71.1 cm x 98.1 cm	0.4 m <sup>3</sup>	136.1 kg	62.8 kg	3
FG130400	NEGRO	Contenedor de volteo, todo uso (RM)	56.75" l x 28" w x 38.63" h	½ cu yd	450 lb	62.5 lb	144.1 cm x 71.1 cm x 98.1 cm	0.4 m <sup>3</sup>	204.1 kg	28.3 kg	1
FG130500	AMARILLO, ROJO, AZUL OSCURO, NEGRO	Contenedor de volteo trabajo estándar (RM)	60.5" l x 28" w x 38.63" h	½ cu yd	850 lb	77.0 lb	153.7 cm x 71.1 cm x 98.1 cm	0.4 m <sup>3</sup>	385.6 kg	34.9 kg	1
FG130573	AZUL	Contenedor de volteo para reciclaje, trabajo estándar (RM)	60.5" l x 28" w x 38.63" h	½ cu yd	850 lb	77.0 lb	153.7 cm x 71.1 cm x 98.1 cm	0.4 m <sup>3</sup>	385.6 kg	34.9 kg	1
FG130600 <sup>a</sup>	NEGRO	Contenedor de volteo, trabajo pesado (RM)	60.5" l x 28" w x 38.63" h	½ cu yd	1,400 lb	88.0 lb	153.7 cm x 71.1 cm x 98.1 cm	0.4 m <sup>3</sup>	635 kg	39.9 kg	1

### CONTENEDOR DE VOLTEO DE 0.8 M<sup>3</sup>

Modelo	Color	Descripción	Dimensiones (E.U.A)	Tamaño (E.U.A)	Capacidad (E.U.A)	Peso (E.U.A)	Dimensiones	Tamaño	Capacidad	Peso	Piezas
FG9T1800	NEGRO	Contenedor de volteo	72.25" l x 33.5" w x 43.75" h	1 cu yd	600 lb	259.5 lb	183.5 cm x 85.1 cm x 111.1 cm	0.8 m <sup>3</sup>	272.1 kg	117.7 kg	3
FG131400	NEGRO	Contenedor de volteo, todo uso (RM)	72.25" l x 33.5" w x 43.75" h	1 cu yd	850 lb	111.0 lb	183.5 cm x 85.1 cm x 111.1 cm	0.8 m <sup>3</sup>	385.6 kg	50.3 kg	1
FG131500	AMARILLO, ROJO, AZUL OSCURO, NEGRO	Contenedor de volteo trabajo estándar (RM)	72.25" l x 33.5" w x 43.75" h	1 cu yd	1,250 lb	111.0 lb	183.5 cm x 85.1 cm x 111.1 cm	0.8 m <sup>3</sup>	567.0 kg	50.3 kg	1
FG131600	NEGRO	Contenedor de volteo, trabajo pesado (RM)	72.25" l x 33.5" w x 43.75" h	1 cu yd	2,100 lb	120.0 lb	183.5 cm x 85.1 cm x 111.1 cm	0.8 m <sup>3</sup>	952.5 kg	54.4 kg	1

### CONTENEDOR DE VOLTEO DE 1.1 M<sup>3</sup>

Modelo	Color	Descripción	Dimensiones (E.U.A)	Tamaño (E.U.A)	Capacidad (E.U.A)	Peso (E.U.A)	Dimensiones	Tamaño	Capacidad	Peso	Piezas
FG102500 <sup>a</sup>	NEGRO	Contenedor de volteo trabajo estándar (RM)	80.5" l x 43" w x 49.5" h	1½ cu yd	1,200 lb	212.0 lb	204.5 cm x 109.2 cm x 125.7 cm	1.1 m <sup>3</sup>	544.3 kg	96.2 kg	1
FG102600 <sup>a</sup>	NEGRO	Contenedor de volteo, trabajo pesado (RM)	80.5" l x 43" w x 49.5" h	1½ cu yd	2,100 lb	213.0 lb	204.5 cm x 109.2 cm x 125.7 cm	1.1 m <sup>3</sup>	952.5 kg	96.6 kg	1

### CONTENEDOR DE VOLTEO DE 1.5 M<sup>3</sup>

Modelo	Color	Descripción	Dimensiones (E.U.A)	Tamaño (E.U.A)	Capacidad (E.U.A)	Peso (E.U.A)	Dimensiones	Tamaño	Capacidad	Peso	Piezas
FG103500 <sup>a</sup>	NEGRO	Contenedor de volteo trabajo estándar (RM)	81.25" l x 46.75" w x 50" h	2 cu yd	1,900 lb	215.0 lb	206.4 cm x 118.7 cm x 127 cm	1.5 m <sup>3</sup>	861.8 kg	97.5 kg	1
FG103600 <sup>a</sup>	NEGRO	Contenedor de volteo, trabajo pesado (RM)	81.25" l x 46.75" w x 50" h	2 cu yd	2,300 lb	238.5 lb	206.4 cm x 118.7 cm x 127 cm	1.5 m <sup>3</sup>	1043.3 kg	108.2 kg	1

### CONTENEDOR VOLCADOR DE 1.9 M<sup>3</sup>

Modelo	Color	Descripción	Dimensiones (E.U.A)	Tamaño (E.U.A)	Capacidad (E.U.A)	Peso (E.U.A)	Dimensiones	Tamaño	Capacidad	Peso	Piezas
FG104500 <sup>a</sup>	NEGRO	Contenedor de volteo trabajo estándar (RM)	81.5" l x 55.5" w x 50" h	2½ cu yd	1,900 lb	233.5 lb	207 cm x 141 cm x 127 cm	1.9 m <sup>3</sup>	816.8 kg	105.9 kg	1
FG104600 <sup>a</sup>	NEGRO	Contenedor de volteo trabajo pesado (RM)	81.5" l x 55.5" w x 50" h	2½ cu yd	2,300 lb	231.4 lb	207 cm x 141 cm x 127 cm	1.9 m <sup>3</sup>	1043.3 kg	105 kg	1

<sup>a</sup> Requiere un plazo de entrega de 3 semanas y no se aceptan devoluciones. <sup>b</sup> Colores personalizados disponibles; contacte a Servicio a Cliente de Rubbermaid al (800) 347-9800.

\* Ruedas Neumáticas RM = Moldeado Rotativo

## Contenedores de volteo para remolque

Modelos de remolque para trabajos pesados.

- Barra de remolque, gancho, y bastidor de metal resistentes para remolcar varios contenedores a la vez a una velocidad máxima de 8 kph.
- Ruedas neumáticas para un suave desplazamiento sobre múltiples superficies de terreno.

**TAPAS**  
pág. 226



FG131641



### CONTENEDORES DE VOLTEO DE 0.4 M<sup>3</sup>

Modelo	Color	Descripción	Dimensiones (E.U.A)	Tamaño (E.U.A)	Capacidad (E.U.A).	Peso (E.U.A)	Dimensiones	Tamaño	Capacidad	Peso	Piezas
FG130641*	NEGRO	Contenedor de volteo remolcable, trabajo pesado (RM)	64" l x 29" w x 40" h	½ cu yd	1,400 lb	92.2 lb	162.6 cm x 73.7 cm x 101.6 cm	0.4 m <sup>3</sup>	635.04 kg	41.8 kg	1

### CONTENEDORES DE VOLTEO DE 0.8 M<sup>3</sup>

Modelo	Color	Descripción	Dimensiones (E.U.A)	Tamaño (E.U.A)	Capacidad (E.U.A).	Peso (E.U.A)	Dimensiones	Tamaño	Capacidad	Peso	Piezas
FG131641*	NEGRO	Contenedor de volteo remolcable, trabajo pesado (RM)	72.5" l x 33.5" w x 42.25" h	1 cu yd	2,100 lb	178.0 lb	184.2 cm x 85.1 cm x 107.3 cm	0.8 m <sup>3</sup>	952.6 kg	80.7 kg	1

### CONTENEDORES DE VOLTEO DE 1.1 M<sup>3</sup>

Modelo	Color	Descripción	Dimensiones (E.U.A)	Tamaño (E.U.A)	Capacidad (E.U.A).	Peso (E.U.A)	Dimensiones	Tamaño	Capacidad	Peso	Piezas
FG102641 <sup>a</sup>	NEGRO	Contenedor de volteo remolcable, trabajo pesado (RM)	91.25" l x 45" w x 51.75" h	1½ cu yd	2,100 lb	243.8 lb	231.8 cm x 114.3 cm x 131.4 cm	1.1 m <sup>3</sup>	952.5 kg	110.6 kg	1

<sup>a</sup> Requiere un plazo de entrega de 3 semanas y no se aceptan devoluciones. \* Ruedas neumáticas. RM = Moldeado Rotativo.

## Contenedores de volteo para levantar con motacargas

- Compartimientos resistentes soldados para los ganchos, facilitan el transporte con el montacargas.
- Disponible en tamaños de 0.4 m<sup>3</sup>, 0.8 m<sup>3</sup> y 1.1 m<sup>3</sup>.
- Conveniente para una variedad de ambientes de trabajo.

**TAPAS**  
pág. 226



FG131542

### CONTENEDORES DE VOLTEO DE 0.4 M<sup>3</sup>

Modelo	Color	Descripción	Dimensiones (E.U.A)	Tamaño (E.U.A)	Capacidad (E.U.A).	Peso (E.U.A)	Dimensiones	Tamaño	Capacidad	Peso	Piezas
FG130542	NEGRO	Contenedor de volteo elevable con montacargas, trabajo normal (RM)	60.5" l x 28" w x 38.63" h	½ cu yd	850 lb	77.0 lb	153.7 cm x 71.1 cm x 98.1 cm	0.4 m <sup>3</sup>	385.6 kg	34.9 kg	1

### CONTENEDORES DE VOLTEO DE 0.8 M<sup>3</sup>

Modelo	Color	Descripción	Dimensiones (E.U.A)	Tamaño (E.U.A)	Capacidad (E.U.A).	Peso (E.U.A)	Dimensiones	Tamaño	Capacidad	Peso	Piezas
FG131542	NEGRO	Contenedor de volteo elevable con montacargas, trabajo normal (RM)	72.25" l x 33.5" w x 43.75" h	1 cu yd	1,250 lb	124.0 lb	183.5 cm x 85.1 cm x 111.1 cm	.8 m <sup>3</sup>	567.0 kg	56.2 kg	1

### CONTENEDORES DE VOLTEO DE 1.1 M<sup>3</sup>

Modelo	Color	Descripción	Dimensiones (E.U.A)	Tamaño (E.U.A)	Capacidad (E.U.A).	Peso (E.U.A)	Dimensiones	Tamaño	Capacidad	Peso	Piezas
FG102542 <sup>a</sup>	NEGRO	Contenedor de volteo elevable con montacargas, trabajo normal (RM)	80.5" l x 43" w x 49.5" h	1½ cu yd	1,200 lb	212.0 lb	204.5 cm x 109.2 cm x 125.7 cm	1.1 m <sup>3</sup>	544.3 kg	96.2 kg	1

<sup>a</sup> Requiere un plazo de entrega de 3 semanas y no se aceptan devoluciones. RM = Moldeado Rotativo.

## Tapas para contenedores de volteo

Tapa abovedada y con bisagra proporciona acceso conveniente al contenido sin reducir la capacidad general.



FG102800

Modelo	Color	Descripción	Dimensiones (E.U.A.)	Peso (E.U.A.)	Dimensiones	Peso	Piezas
FG102700	NEGRO	Tapa para contenedor volcador para: 1025, 1025-42, 1026, 1026-41 y 1064	82.88" l x 44.5" w x 3" h	32.8 lb	210.5 cm x 113 cm x 7.6 cm	14.9 kg	1
FG102800	NEGRO	Tapa domo para contenedor volcador para: 1011, 1013	61" l x 31.75" w x 8.75" h	24.8 lb	154.9 cm x 80.6 cm x 22.2 cm	11.2 kg	1
FG130700*	NEGRO	Tapa para contenedor volcador para: 1304, 1305, 1305-06, 1305-42, 1306, 1306-41, 9T17	56.5" l x 28.5" w x 9" h	22.3 lb	143.5 cm x 72.4 cm x 22.9 cm	10.1 kg	1
FG131700*	NEGRO	Tapa para contenedor volcador para: 1314, 1315, 1315-42, 1316, 1316-41, 9T18	69.5" l x 34" w x 8.5" h	24.0 lb	176.5 cm x 86.4 cm x 21.6 cm	10.9 kg	1
FG9T2200	NEGRO	Tapa para contenedor volcador para: 9T13 y 9T14	52" l x 27.88" w x 9" h	25.3 lb	132.1 cm x 70.8 cm x 22.9 cm	11.5 kg	1
FG9T2300	NEGRO	Tapa para contenedor volcador para: 9T15 y 9T16	66.88" l x 34.5" w x 9" h	36.6 lb	169.9 cm x 87.6 cm x 22.9 cm	16.6 kg	1

## Contenedores de volteo automático

Tolvas con alta capacidad de almacenar y volcar cargas pesadas con facilidad.

- Pueden elevarse en el montacargas para descargas elevadas.
- Se vuelcan hasta 30° por debajo de la horizontal para asegurar un vaciado completo.
- El retén de seguridad prohíbe vuelcos prematuros.
- Contenedor funcional, de plástico resistente, montado sobre un sólido bastidor de metal.
- Resistente al óxido y las abolladuras a diferencia de las tolvas de metal.
- Modelos móviles usan 4 ruedas de poliolefina de 15.2 cm.
- Tapa opcional disponible para modelos FG106400 y FG106443.



FG105443



FG106400

### CONTENEDOR DE VOLTEO DE 0.4 M<sup>3</sup>

Modelo	Color	Descripción	Dimensiones (E.U.A.)	Tamaño (E.U.A.)	Capacidad (E.U.A.)	Peso (E.U.A.)	Dimensiones	Tamaño	Capacidad	Peso	Piezas
FG105400	NEGRO	Contenedor de volteo automático	55" l x 26.25" w x 40" h	½ cu yd	750 lb	194.0 lb	139.7 cm x 66.7 cm x 101.6 cm	.4 m <sup>3</sup>	340.2 kg	88 kg	1
FG105443	NEGRO	Contenedor de volteo automático con 4 ruedas de poliolefina de 15.2 cm	55" l x 26.25" w x 47.63" h	½ cu yd	750 lb	212.0 lb	139.7 cm x 66.7 cm x 121 cm	.4 m <sup>3</sup>	340.2 kg	96.2 kg	1

### CONTENEDOR DE VOLTEO DE 0.8 M<sup>3</sup>

Modelo	Color	Descripción	Dimensiones (E.U.A.)	Tamaño (E.U.A.)	Capacidad (E.U.A.)	Peso (E.U.A.)	Dimensiones	Tamaño	Capacidad	Peso	Piezas
FG105900	NEGRO	Contenedor de volteo automático	71.5" l x 31.25" w x 44.88" h	1 cu yd	1,000 lb	230.0 lb	181.6 cm x 79.4 cm x 114 cm	.8 m <sup>3</sup>	453.6 kg	104.3 kg	1
FG105943	NEGRO	Contenedor de volteo automático con 4 ruedas de poliolefina de 15.2 cm	71.5" l x 31.25" w x 52.5" h	1 cu yd	1,000 lb	247.0 lb	181.6 cm x 79.4 cm x 133.4 cm	.8 m <sup>3</sup>	453.6 kg	112 kg	1

### CONTENEDOR DE VOLTEO DE 1.1 M<sup>3</sup>

Modelo	Color	Descripción	Dimensiones (E.U.A.)	Tamaño (E.U.A.)	Capacidad (E.U.A.)	Peso (E.U.A.)	Dimensiones	Tamaño	Capacidad	Peso	Piezas
FG106400 <sup>a</sup>	NEGRO	Contenedor de volteo automático	83.63" l x 42.88" w x 49.13" h	1½ cu yd	1,000 lb	307.0 lb	212.4 cm x 108.9 cm x 124.8 cm	1.1 m <sup>3</sup>	453.6 kg	139.3 kg	1
FG106443 <sup>a</sup>	NEGRO	Contenedor de volteo automático con 4 ruedas de poliolefina de 15.2 cm	83.63" l x 42.88" w x 56.25" h	1½ cu yd	1,000 lb	360.5 lb	212.4 cm x 108.9 cm x 142.9 cm	1.1 m <sup>3</sup>	453.6 kg	163.5 kg	1

### CONTENEDOR DE VOLTEO DE 1.5 M<sup>3</sup>

Modelo	Color	Descripción	Dimensiones (E.U.A.)	Tamaño (E.U.A.)	Capacidad (E.U.A.)	Peso (E.U.A.)	Dimensiones	Tamaño	Capacidad	Peso	Piezas
FG106900 <sup>a</sup>	NEGRO	Contenedor de volteo automático	83.88" l x 46" w x 49.5" h	2 cu yd	1,000 lb	303.2 lb	213.1 cm x 116.8 cm x 125.7 cm	1.5 m <sup>3</sup>	453.6 kg	137.5 kg	1
FG106943 <sup>a</sup>	NEGRO	Contenedor de volteo automático con 4 ruedas de poliolefina de 15.2 cm	83.88" l x 46" w x 57.63" h	2 cu yd	1,000 lb	353.0 lb	213.1 cm x 116.8 cm x 146.4 cm	1.5 m <sup>3</sup>	453.6 kg	160.1 kg	1

### CONTENEDOR DE VOLTEO DE 1.9 M<sup>3</sup>

Modelo	Color	Descripción	Dimensiones (E.U.A.)	Tamaño (E.U.A.)	Capacidad (E.U.A.)	Peso (E.U.A.)	Dimensiones	Tamaño	Capacidad	Peso	Piezas
FG107400 <sup>a</sup>	NEGRO	Contenedor de volteo automático	83.5" l x 55" w x 49.5" h	2½ cu yd	1,000 lb	304.5 lb	212.1 cm x 139.7 cm x 125.7 cm	1.9 m <sup>3</sup>	453.6 kg	138.1 kg	1
FG107443 <sup>a</sup>	NEGRO	Contenedor de volteo automático con 4 ruedas de poliolefina de 15.2 cm	83.5" l x 55" w x 56.63" h	2½ cu yd	1,000 lb	376.0 lb	212.1 cm x 139.7 cm x 143.8 cm	1.9 m <sup>3</sup>	453.6 kg	170.5 kg	1

### TAPA PARA CONTENEDOR DE VOLTEO

Modelo	Color	Descripción	Dimensiones (E.U.A.)	Tamaño (E.U.A.)	Capacidad (E.U.A.)	Peso (E.U.A.)	Dimensiones	Tamaño	Capacidad	Peso	Piezas
FG102700	NEGRO	Tapas para: FG102500, FG102542, FG102600, FG102641 y FG106400	82.88" l x 44.5" w x 3" h			32.8 lb	210.5 cm x 113 cm x 7.6 cm			14.9 kg	1

<sup>a</sup> Colores personalizados disponibles contacte a Servicio al Cliente de Rubbermaid (800) 347-9800.

<sup>a</sup> Requiere un plazo de entrega de 3 semanas y no se aceptan devoluciones.



## Contenedores cúbicos

Una línea completa de carros para la recolección de desperdicios, transporte de materiales y manejo de ropa de lavandería.

- Patrón de diamante en las ruedas proporciona mayor durabilidad.
- Modelo remolcable con ruedas en las esquinas.
- Ayuda a cumplir con las especificaciones HACCP.
- La opción de plataforma con resorte levanta la carga a un nivel más cómodo para llenar y vaciar.
- Modelos todo uso resistentes incluyen marco de metal para soporte.
- Opcional tapa abovedada y con bisagra disponible.

¡Nuevos Colores!



FG461200 / FG461300



FG472741

### CONTENEDOR DE 0.2 M<sup>3</sup>

Modelo	Color	Descripción	Dimensiones (E.U.A.)	Bushel (E.U.A.)	Tamaño (E.U.A.)	Capacidad (E.U.A.)	Peso (E.U.A.)	Dimensiones	Tamaño	Capacidad	Peso	Piezas
FG460800	BLANCO, AZUL OSCURO, NEGRO	Contenedor cúbico	38" l x 26" w x 28.13" h	6.4	8 cu ft	300 lb	36.0 lb	96.5 cm x 66 cm x 71.5 cm	.2 m <sup>3</sup>	136.1 kg	16.3 kg	1
FG470800	NEGRO	Contenedor utilitario para trabajo pesado, con ruedas de 10.2 cm	38.38" l x 26" w x 28.25" h	6.4	8 cu ft	700 lb	48.0 lb	97.5 cm x 66 cm x 71.8 cm	.2 m <sup>3</sup>	317.5 kg	21.8 kg	1

### CONTENEDOR DE 0.3 M<sup>3</sup>

Modelo	Color	Descripción	Dimensiones (E.U.A.)	Bushel (E.U.A.)	Tamaño (E.U.A.)	Capacidad (E.U.A.)	Peso (E.U.A.)	Dimensiones	Tamaño	Capacidad	Peso	Piezas
FG461200	BLANCO, AZUL OSCURO, NEGRO	Contenedor cúbico	42.75" l x 28" w x 33" h	9.6	12 cu ft	400 lb	40.0 lb	108.6 cm x 71.1 cm x 83.8 cm	.3 m <sup>3</sup>	181.4 kg	18.1 kg	1
FG471200	NEGRO	Contenedor utilitario para trabajo pesado, con ruedas de 10.2 cm	43.25" l x 28" w x 33.88" h	9.6	12 cu ft	800 lb	62.3 lb	109.9 cm x 71.1 cm x 86.1 cm	.3 m <sup>3</sup>	362.9 kg	28.3 kg	1

### CONTENEDOR DE 0.4 M<sup>3</sup>

Modelo	Color	Descripción	Dimensiones (E.U.A.)	Bushel (E.U.A.)	Tamaño (E.U.A.)	Capacidad (E.U.A.)	Peso (E.U.A.)	Dimensiones	Tamaño	Capacidad	Peso	Piezas
FG461100	NEGRO	Plataforma con resorte	44.13" l x 31" w x 32.5" h	11.3	14 cu ft	500 lb	60.0 lb	112.1 cm x 78.7 cm x 82.6 cm	.4 m <sup>3</sup>	226.8 kg	27.2 kg	1
FG461400	BLANCO, NEGRO	Contenedor cúbico	44.13" l x 31" w x 32.5" h	11.3	14 cu ft	500 lb	47.0 lb	112.1 cm x 78.7 cm x 82.6 cm	.4 m <sup>3</sup>	226.8 kg	21.3 kg	1

### CONTENEDOR DE 0.5 M<sup>3</sup>

Modelo	Color	Descripción	Dimensiones (E.U.A.)	Bushel (E.U.A.)	Tamaño (E.U.A.)	Capacidad (E.U.A.)	Peso (E.U.A.)	Dimensiones	Tamaño	Capacidad	Peso	Piezas
FG461600	BLANCO, AZUL OSCURO, NEGRO	Contenedor cúbico	43.75" l x 31" w x 37" h	12.9	16 cu ft	500 lb	51.0 lb	111.1 cm x 78.7 cm x 94 cm	.5 m <sup>3</sup>	226.8 kg	23.1 kg	1
FG461673	AZUL	Contenedor cúbico para reciclaje	43.75" l x 31" w x 37" h	12.9	16 cu ft	500 lb	51.0 lb	111.1 cm x 78.7 cm x 94 cm	.5 m <sup>3</sup>	226.8 kg	23.1 kg	1
FG471600	NEGRO	Contenedor utilitario para trabajo pesado, con ruedas de 12.7 cm	44.38" l x 31" w x 38.25" h	12.9	16 cu ft	1,000 lb	74.3 lb	112.7 cm x 78.7 cm x 97.2 cm	.5 m <sup>3</sup>	453.6 kg	33.7 kg	1

### CONTENEDOR DE 0.6 M<sup>3</sup>

Modelo	Color	Descripción	Dimensiones (E.U.A.)	Bushel (E.U.A.)	Tamaño (E.U.A.)	Capacidad (E.U.A.)	Peso (E.U.A.)	Dimensiones	Tamaño	Capacidad	Peso	Piezas
FG461900	NEGRO	Contenedor cúbico	48" l x 34.13" w x 36.5" h	16.1	20 cu ft	600 lb	60.0 lb	121.9 cm x 86.7 cm x 92.7 cm	.6 m <sup>3</sup>	272.2 kg	27.2 kg	1
FG461800	NEGRO	Plataforma con resorte	48" l x 34.13" w x 36.5" h	16.1	20 cu ft	600 lb	75.0 lb	121.9 cm x 86.7 cm x 92.7 cm	.6 m <sup>3</sup>	272.2 kg	34 kg	1
FG472000	NEGRO	Contenedor utilitario para trabajo pesado, con ruedas de 12.7 cm	48.25" l x 34.13" w x 37.88" h	16.1	20 cu ft	1,200 lb	84.8 lb	122.6 cm x 86.7 cm x 96.2 cm	.6 m <sup>3</sup>	544.3 kg	38.5 kg	1

### CONTENEDOR DE 0.8 M<sup>3</sup>

Modelo	Color	Descripción	Dimensiones (E.U.A.)	Bushel (E.U.A.)	Tamaño (E.U.A.)	Capacidad (E.U.A.)	Peso (E.U.A.)	Dimensiones	Tamaño	Capacidad	Peso	Piezas
FG472700	NEGRO	Contenedor utilitario para trabajo pesado, con ruedas de 12.7 cm	59" l x 34" w x 42.88" h	21.7	27 cu ft	1,200 lb	105.0 lb	149.9 cm x 86.4 cm x 108.9 cm	.8 m <sup>3</sup>	544.3 kg	47.6 kg	1
FG472741*	NEGRO	Contenedor remolcable para trabajo pesado	59" l x 34" w x 42.88" h	21.7	27 cu ft	1,200 lb	120.0 lb	149.9 cm x 86.4 cm x 108.9 cm	.8 m <sup>3</sup>	544.3 kg	54.4 kg	1

\* Requiere un plazo de entrega de 2 semanas y no se aceptan devoluciones.

### KIT DE RESORTES DE REPUESTO

Modelo	Color	Descripción	Dimensiones (E.U.A.)	Peso (E.U.A.)	Peso	Piezas
FG461000	0000	Kit de resortes para contenedores 4611, 4614	34.2" l x 21.2" w x 0.5" h	12.0 lb	5.4 kg	1
FG462500	0000	Kit de resortes para contenedores 4618, 4619	37.7" l x 24" w x 0.5" h	15.0 lb	6.8 kg	1

### TAPAS PARA CONTENEDORES CÚBICOS Y CARROS PARA TRABAJO PESADO

Modelo	Color	Descripción	Dimensiones (E.U.A.)	Peso	Dimensiones	Peso	Piezas
FG460900 <sup>a</sup>	NEGRO	Tapa para C. cúbico FG460800 y C. de trabajo pesado FG470800	38.38" l x 25.75" w x 8.5" h	13.5 lb	97.5 cm x 65.4 cm x 21.6 cm	6.1 kg	1
FG461300 <sup>a</sup>	NEGRO	Tapa para C. cúbico FG461200 y C. de trabajo pesado FG471200	43.13" l x 27.5" w x 8.5" h	15.1 lb	109.6 cm x 69.9 cm x 21.6 cm	6.8 kg	1
FG461500 <sup>a</sup>	NEGRO	Tapa para C. cúbicos FG461400 y FG461600 y C. de trabajo pesado FG471600	44.13" l x 31" w x 8.5" h	17.2 lb	112.1 cm x 78.7 cm x 21.6 cm	7.8 kg	1
FG461700 <sup>a</sup>	NEGRO	Tapa para C. cúbico FG461900 y C. de trabajo pesado FG472000	48.5" l x 34" w x 8.5" h	18.8 lb	123.2 cm x 86.4 cm x 21.6 cm	8.5 kg	1
FG472600	NEGRO	Tapa para C. de trabajo pesado FG472700, FG472741	59.88" l x 34.5" w x 5" h	19.9 lb	152.1 cm x 87.6 cm x 12.7 cm	9 kg	1

<sup>a</sup> Colores personalizados disponibles! contacte a Servicio a Cliente de Rubbermaid (800) 347-9800.

## Carros tractores

Carros versátiles para llevar casi cualquier carga.

- Tres tamaños para satisfacer una variedad de usos.
- Interior liso y continuo facilita descargar y limpiar.
- Construcción de espuma estructural resistente para durabilidad.
- Ruedas neumáticas grandes fáciles de maniobrar sobre superficies ásperas.
- Eje pesado de acero de carbono ayuda a sostener mayor carga.



FG566261



FG566000

Modelo	Color	Descripción	Dimensiones (E.U.A)	Carga (E.U.A)	Tamaño (E.U.A)	Peso (E.U.A)	Dimensiones	Carga	Tamaño	Peso	Piezas
FG566000	NEGRO	Carro tractor de 0.28 m <sup>3</sup> (Ensamblado)	68" l x 35.5" w x 29.5" h	1,200 lb	10 cu ft	101.7 lb	172.7 cm x 90.2 cm x 74.9 cm	554 kg	.28 m <sup>3</sup>	46.1 kg	1
FG566261	NEGRO	Carro tractor de 0.23 m <sup>3</sup> (No Ensamblado)	60" l x 39.25" w x 25" h	750 lb	8 cu ft	62.5 lb	152.4 cm x 99.7 cm x 63.5 cm	340.2 kg	.226 m <sup>3</sup>	28.3 kg	1
FG566361	NEGRO	Carro tractor de 0.42 m <sup>3</sup> (No Ensamblado) gris	75.9" l x 39.5" w x 33.25" h	1,500 lb	15 cu ft	111.7 lb	192.8 cm x 100.3 cm x 84.5 cm	680 kg	.424 m <sup>3</sup>	50.7 kg	1
51566000		Eje para FG566000, FG566061									1
M1566000		Rueda para FG566000, FG566061									1
M1566200		Rueda para FG566261									1
20566300		Rueda para FG566361									1
50566200		Eje para FG566261									1
50566300		Eje para FG566361									1

## Carros Big Wheel®

Diseñados para trabajos pesados y uso duradero.

- Interior liso y continuo de una sola pieza de plástico facilita descargar y limpiar.
- Ruedas neumáticas grandes facilitan la maniobrabilidad (FG564200).
- Ruedas semineumáticas grandes de 51 cm maniobran fácilmente por superficies ásperas (FG565461).
- El modelo FG565461 tiene una capacidad de carga de 91 kg y hasta 0.09 m<sup>3</sup> capacidad de carga nivelada ó 0.11 m<sup>3</sup> de carga apilada.
- El modelo FG564200 tiene una capacidad de carga de 136.2 kg y hasta 0.2 m<sup>3</sup> de carga apilada.



FG564200



Modelo	Color	Descripción	Dimensiones (E.U.A)	Carga (E.U.A)	Tamaño (E.U.A)	Peso (E.U.A)	Dimensiones	Carga	Tamaño	Peso	Piezas
FG564200	NEGRO	Carro Big Wheel® de 0.21 m <sup>3</sup>	58" l x 32.75" w x 28.25" h	300 lb	7.5 cu ft	45.2 lb	147.3 cm x 83.2 cm x 71.8 cm	136 kg	.21 m <sup>3</sup>	20.5 kg	1
FG564261	NEGRO	Carro Big Wheel® de 0.21 m <sup>3</sup> (No Ensamblado)	58" l x 32.75" w x 28.25" h	300 lb	7.5 cu ft	49.3 lb	147.3 cm x 83.2 cm x 71.8 cm	136 kg	.21 m <sup>3</sup>	22.4 kg	1
FG565461	NEGRO	Carro Big Wheel® de .09 m <sup>3</sup> (No Ensamblado)	47" l x 27.5" w x 24.75" h	200 lb	3.5 cu ft	38.2 lb	119.4 cm x 69.9 cm x 62.9 cm	90.7 kg	.09 m <sup>3</sup>	17.3 kg	1
M1564200		Rueda para FG564200, FG564261									1
M1565400		Rueda para FG565461									1
22564210		Rueda para FG564210									1
50565400		Eje para FG565461									1
52564200		Eje para FG564200, FG564261				4.93 lb					1

## Carro Big Wheel® para trabajo pesado

Adecuado para trabajo industrial, comercial o de agricultura.

- Carro de ruedas bajas y peso liviano (FG564000), carga hasta 136.2 kg.
- Construcción de una sola pieza, fuerte duradera, carga hasta 317.7 kg (FG564210).
- Ruedas neumáticas anchas de 20.3 cm permiten fácil movilidad sobre la mayoría de superficies.
- Eje de acero reforzado para trabajos pesados de acarrear.



FG564210



FG564000

Modelo	Color	Descripción	Dimensiones (E.U.A)	Carga (E.U.A)	Tamaño (E.U.A)	Peso (E.U.A)	Dimensiones	Carga	Tamaño	Peso	Piezas
FG564000	<b>NEGRO</b>	Carro de 0.21 m³ (No Ensamblado)	58" l x 33.75" w x 28.25" h	300 lb	7.5 cu ft	45.8 lb	147.3 cm x 85.7 cm x 71.8 cm	136 kg	.21 m³	20.8 kg	1
FG564210	<b>NEGRO</b>	Carro Big Wheel® de 0.21 m³ para trabajo pesado	57" l x 41" w x 26" h	700 lb	7.5 cu ft	55.0 lb	144.8 cm x 104.1 cm x 66 cm	317 kg	.21 m³	24.9 kg	1
22564210		Rueda para 5642-10									1
20564020		Rueda para 5640									1
50564205		Eje para 5640									1

## Carretillas para contratistas

Diseñadas para trabajo pesado y uso duradero.

- Interior liso y continuo de una sola pieza, evita el goteo.
- Manejo de madera de larga duración para mayor fuerza y estabilidad de manejo.
- Ruedas neumáticas grandes y duraderas, facilitan la maniobrabilidad.
- Carga hasta 91 kg.



FG565861



FG565961

Modelo	Color	Descripción	Dimensiones (E.U.A)	Carga (E.U.A)	Peso (E.U.A)	Dimensiones	Carga	Peso	Piezas
FG565861	<b>NEGRO</b>	Carretilla para contratista de 0.18 m³ (No Ensamblado)	60" l x 27" w x 27.5" h	6.5 cu ft	50.7 lb	152.4 cm x 68.6 cm x 69.9 cm	.18 m³	23 kg	1
FG565961	<b>NEGRO</b>	Carretilla para contratista de 0.18 m³ con 2 ruedas (No Ensamblado)	60" l x 27" w x 27.5" h	6.5 cu ft	57.5 lb	152.4 cm x 68.6 cm x 69.9 cm	.18 m³	26.1 kg	1
53565800		Eje para 5658-61							1
70565900		Eje para 5659-61							1
925658C1	<b>NEGRO</b>	Retención de eje para 5658-61							2
925659C1	<b>NEGRO</b>	Retención de eje para 5659-61							2
M1565800		Rueda para 5658-61							1
M1565900		Rueda para 5659-61							1
NP565804		Kit de 2 mangos de madera para carretilla para 5658 y 5659							1

## Carros utilitarios para jardín

Diseñados para transportar cargas con mayor facilidad y rapidez.

- Fácil de levantar y descargar; el mango trae compartimentitos moldeados para guardar herramientas y sostener vasos.
- Interior liso fácil de limpiar.
- FG370712907 capacidad máxima de 0.09 m³ de carga nivelada ó 0.127 m³ de carga ampliada.
- FG370612714 capacidad máxima de 0.127 m³ de carga nivelada ó 0.16 m³ de carga ampliada.



FG370612714



FG370712907

Modelo	Color	Descripción	Dimensiones (E.U.A)	Carga (E.U.A)	Tamaño (E.U.A)	Peso (E.U.A)	Dimensiones	Carga	Tamaño	Peso	Piezas
FG370612714	<b>714</b>	Carreta para jardín Roughneck de 0.13 m³, verde	48" l x 23.5" w x 28" h	200 lb	4.5 cu ft	235.9 lb	121.9 cm x 59.7 cm x 71.1 cm	90.7 kg	.13 m³	107 kg	12
FG370712907	<b>907</b>	Carreta para jardín Roughneck de 0.09 m³, plateada	42.5" l x 21" w x 28" h	200 lb	3.25 cu ft	195.6 lb	108 cm x 53.3 cm x 71.1 cm	90.7 kg	.09 m³	88.7 kg	12